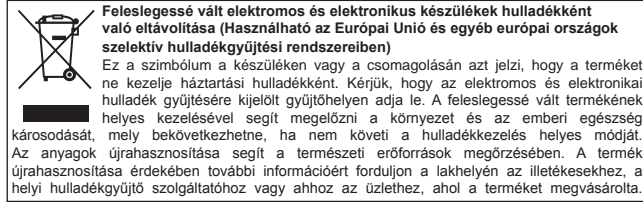


Nagylátószögű előtétlencse

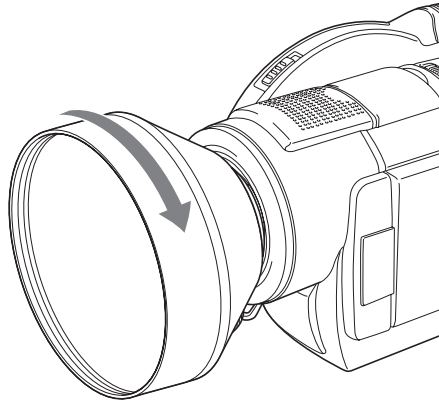
VCL-HA07A

Kezelési útmutató

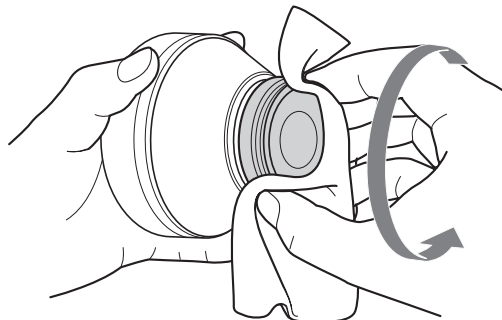
HU



A



B



A Sony VCL-HA07A előtétlencse olyan digitális videokamerákkal (a továbbiakban „kamera”) használható, melyek szűrőjének átmérője 37 mm. A mellékelt közgyűrű segítségével 25 és 35 mm átmérőjű szűrőkkel rendelkező Sony digitális videokamerákkal is használható.

FIGYELMEZTETÉS

Ne nézzen a napba az előtétlencsén keresztül.

Ha mégis így tesz, az károsíthatja a szemét vagy vaktságot okozhat.

Figyelmeztetés a lencsevédő levételéhez

A védősűrű előtétlencséről stb.-ről való levételéhez borítson egy puha ruhát a védősűrű köré és óvatosan tekerje le. (Lásd a B ábrát.)

Az előtétlencse leesése sérülést okozhat Önnek.

A figyelmetlen használat váratlan sérülést okozhat.

Az előtétlencse csatlakoztatása

37 mm átmérőjű szűrő esetén

- 1 Vegye le a védőkupakot az előtétlencse elejéről és hátuljáról.
- 2 Szerelje fel az előtétlencsét a kamerára (az A ábra szerint).

25 vagy 35 mm átmérőjű szűrő esetén

- 1 Vegye le a védőkupakot az előtétlencse elejéről és hátuljáról.
- 2 Szerelje fel a mellékelt közgyűrűt a kamerára.
- 3 Szerelje fel az előtétlencsét a közgyűrűre (az A ábra szerint).

* A kamera, melyhez az előtétlencsét csatlakoztatja, nem szükséges, hogy azonos legyen az ábrán láthatóval.

Az előtétlencse levétele

A biztos fogás érdekében használjon egy ruhát az előtétlencse levételekor.

Megjegyzések a használathoz

- Tároláskor mindig legyenek a védőkupakok az előtétlencsén.
- Ügyeljen rá, hogy az előtétlencsét ne tartsa hosszabb ideig rendkívül párás térben, különben bepenészedhet.
- Ha a kamerát felszerelt előtétlencsével helyezi asztalra vagy egyéb sík felületre, a kamera megdől, bizonytalan helyzetűvé válik, mivel a kamera részben az előtétlencse külső szélén nyugszik. Kezelje óvatosan a kamerát.
- Ügyeljen rá, hogy ne sértse meg az előtétlencsét, amikor az a kamerára van szerelve.
- Egyes kameráknál előfordulhat, hogy az előtétlencse felszerelése után, annak tömege miatt, a lencserészt nem lehet rögzíteni. Ilyen esetben javasolt a lencserész kézzel való megtámasztása vagy állvány használata.
- Ha az előtétlencsét nagylátószögű állásban használja, a kép szélei elsötétedhetnek. Ilyen esetben állítsa a zoom-ot a telefotó állás felé, amíg a jelenség meg nem szűnik.
- Ha bármilyen szűrőt vagy védősűrűt helyez az előtétlencsére, a kép szélei elsötétedhetnek (vignettálás). Ilyen esetben állítsa a zoom-ot a telefotó állás felé, amíg a jelenség meg nem szűnik, vagy vegye le a védősűrűt illetve a szűrőt.
- Ha az előtétlencsét külső vakuval együtt használja, a kép szélei elsötétedhetnek. Ilyen esetben állítsa a zoom-ot a telefotó állás felé, amíg a jelenség meg nem szűnik.

Páralecsapódás

Ha az előtétlencsét hideg környezetből egy meleg helyre viszi, pára csapódhat le a lencsén. A páralecsapódás elkerülése érdekében helyezze az előtétlencsét egy műanyag zacskóba stb. Akkor vegye ki az előtétlencsét a zacskóból, ha a zacskóban levő levegő felmelegszik a környezeti hőmérsékletre.

A használat korlátai

- A beépített vaku nem használható. Használat előtt tiltsa le a beépített vaku működését.
- A NightShot, NightShot plus, Hologram AFés a NightFraming infravörös távvezérlési funkciók stb. nem használhatók előtétlencsével.

A nagylátószögű lencse tisztítása

Egy porfújóra vagy egy puha ecset segítségével tisztítsa meg az előtétlencse felületét a portól. Az ujjlenyomatok vagy egyéb foltok letöröléséhez használjon egy enyhe tisztítószeres oldattal benedvesített puha törlőkendőt. (Javasoljuk a KK-LC3 tisztítóköszlet használatát.)

Minőségtanúsítás

A forgalomba hozó tanúsítja, hogy a VCL-HA07A típusú készülék a 2/1984. (III. 10.) számú BkM-IpM együttes rendeletben előírtak szerint megfelel a következő műszaki jellemzőknek.

Nagyítás:	0,7-szeres
Lencse felépítés:	3 csoport, 3 tag
Menet átmérő:	M37×0,75
Méret:	legnagyobb átmérő — kb. 68 mm
	teljes hossz — kb. 43 mm
Tömeg (a védőkupakok nélkül):	kb. 110 g
A csomag tartalma:	nagy látószögű előtétlencse (1 db), védőkupak (a lencse elején és hátoldalán) (2 db), közgyűrű (25, 30 mm – méretenként 1 db), hordtáska (1 db), nyomtatott leírás