

### Οδηγίες Χρήσης

#### ΠΡΕΙΔΟΠΟΙΗΣΗ

Για να αποφύγετε τον κίνδυνο πυρκαγιάς ή ηλεκτροπληξίας, μην εκθέτετε αυτή τη συσκευή σε βροχή ή υγρασία.

Για να αποφύγετε την ηλεκτροπληξία, μην ανοίγετε το κέλυφος.

Για τη συντήρηση απευθυνθείτε μόνο σε εξειδικευμένο προσωπικό.

#### ΠΡΟΣΟΧΗ:

Σας εφιστούμε την προσοχή στο γεγονός ότι οποιεσδήποτε αλλαγές ή τροποποιήσεις, που δεν εγκρίνονται ρητά στο παρόν εγχειρίδιο, θα μπορούσαν να ακυρώσουν την άδεια χρήσης και λειτουργίας που διαθέτετε γι' αυτόν τον εξοπλισμό.

#### Για πελάτες στην Ευρώπη

Το προϊόν αυτό πληροί τις ακόλουθες ευρωπαϊκές οδηγίες: 89/336/EEC, 92/31/EEC (Οδηγία περί ηλεκτρομαγνητικής συμβατότητας), 93/68/EEC (Οδηγία περί σήμανσης CE).

Το προϊόν αυτό πληροί επίσης τις απαιτήσεις των προτύπων EN 55022 Κατηγορίας Β και EN 55024 σχετικά με τις εξής εφαρμογές: οικιακή, επαγγελματική και ελαφράς βιομηχανίας.

#### Αποκομίδι Παλαιού Ηλεκτρικού & Ηλεκτρονικού Εξοπλισμού (Ισχύει στην Ευρωπαϊκή Ένωση και άλλες Ευρωπαϊκές χώρες με ξεχωριστά συστήματα συλλογής)

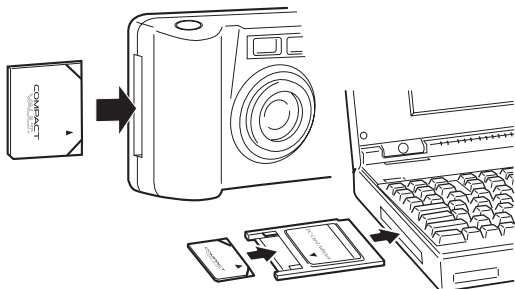
Το σύμβολο αυτό επάνω στο προϊόν ή στη συσκευασία του σημαίνει ότι το προϊόν δεν πρέπει να πεταχτεί μαζί με τα οικιακά απορρίμματα αλλά πρέπει να παραδοθεί σε ένα κατάλληλο σημείο συλλογής ηλεκτρολογικού και ηλεκτρονικού υλικού προς ανακύκλωση. Με το να βεβαιωθείτε ότι το προϊόν πετάχτηκε σωστά, βοηθάτε στην πρόληψη πιθανών αρνητικών επιπτώσεων στο περιβάλλον και την υγεία. Η ανακύκλωση των υλικών θα βοηθήσει στην εξοικονόμηση φυσικών πόρων. Για περισσότερες πληροφορίες σχετικά με την ανακύκλωση αυτού του προϊόντος, παρακαλούμε επικοινωνήστε με τις υπηρεσίες καθαριότητας του δήμου σας ή με το κατάστημα όπου αγοράσατε το προϊόν.



- Οι επωνυμίες Microsoft και Windows είναι σήματα κατατεθέντα της Microsoft Corporation στις Η.Π.Α. και άλλες χώρες.
- Η Sony είναι εξουσιοδοτημένος κάτοχος άδειας του σήματος κατατεθέντος CompactFlash® και του εμπορικού σήματος CF [logo]™.
- Άλλα ονόματα συστήματος και ονόματα προϊόντων που εμφανίζονται σε αυτό το εγχειρίδιο είναι σήματα κατατεθέντα ή εμπορικά σήματα των αντίστοιχων κατόχων τους. Σημειώστε πως τα σύμβολα ™ και ® δεν χρησιμοποιούνται σε αυτό το εγχειρίδιο.

Σας ευχαριστούμε για την αγορά σας της μονάδας σκληρού δίσκου 1 ίντσας. Διαβάστε τις παρακάτω οδηγίες, ώστε να επωφεληθείτε στο μέγιστο βαθμό από τη χρήση της νέας σας συσκευής αποθήκευσης.

#### Οδηγός εγκατάστασης



Η μονάδα σκληρού δίσκου 1 ίντσας είναι συμβατή με το πρότυπο CF+ Type II. Η μονάδα σκληρού δίσκου 1 ίντσας μπορεί να χρησιμοποιηθεί σε συσκευές με την υποδοχή CF+ Type II, μέσω της εισαγωγής της μονάδας σκληρού δίσκου 1 ίντσας στην υποδοχή CF+ II. Η μονάδα σκληρού δίσκου 1 ίντσας μπορεί επίσης να χρησιμοποιηθεί σε συσκευές που διαθέτουν υποδοχή τύπου II κάρτας PC, με προσαρμογέα κάρτας PC. Ανατρέξτε στο εγχειρίδιο που συνοδεύει τη φωτογραφική σας μηχανή, τον υπολογιστή χειρός, τον υπολογιστή notebook, τη μονάδα ανάγνωσης κάρτας ή άλλη φορητή συσκευή, ώστε να επιβεβαιώσετε τη συμβατότητα είτε της υποδοχής CF+ Type II ή της κάρτας PC τύπου II και για οδηγίες σχετικά με τον τρόπο εισαγωγής ή αφαίρεσης αυτών των συσκευών. Η επισήμανση ▲ υποδεικνύει την κατεύθυνση εισαγωγής της μονάδας σκληρού δίσκου 1 ίντσας. Εάν η μονάδα σκληρού δίσκου 1 ίντσας δεν αναγνωρίζεται σωστά, όταν χρησιμοποιείται για πρώτη φορά με την ψηφιακή σας φωτογραφική μηχανή, προσπαθήστε να τη διαμορφώσετε πάλι με τη φωτογραφική μηχανή.

#### Χρήση της μονάδας σκληρού δίσκου 1 ίντσας με προσαρμογέα κάρτας PC

**Σημείωση:** Δεν περιλαμβάνεται προσαρμογέας κάρτας PC με τη μονάδα σκληρού δίσκου 1 ίντσας.

1. Εισαγάγετε τη μονάδα σκληρού δίσκου 1 ίντσας προσεκτικά και σταθερά στον προσαρμογέα κάρτας PC.
2. Ανατρέξτε στο εγχειρίδιο που συνοδεύει τη συσκευή (ή τον υπολογιστή) για οδηγίες σχετικά με την εισαγωγή της κάρτας PC στη συσκευή.
3. Κρατήστε την κάρτα PC και όχι τη μονάδα σκληρού δίσκου 1 ίντσας, όταν εισάγετε ή αφαιρείτε την κάρτα PC.

#### Απαιτούμενο λειτουργικό σύστημα για τον υπολογιστή σας

Πρέπει να έχετε ένα από τα εξής:

- Windows Me
- Windows 2000
- Windows XP (Home Edition ή Professional)

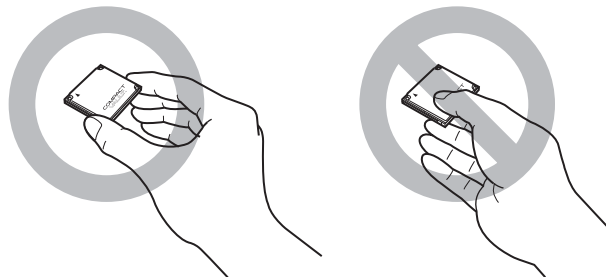
#### Για περισσότερες πληροφορίες

Επισκεφθείτε την τοποθεσία <http://www.sony.net/compactvault/> (μόνο στα αγγλικά) για:

- Πρόσθετες πληροφορίες σχετικά με τη μονάδα σκληρού δίσκου 1 ίντσας.
- Πλήρεις προδιαγραφές προϊόντος.

#### Τι πρέπει να προσέχετε κατά το χειρισμό της συσκευής

- Μην εξασκείτε πίεση στο εξωτερικό κάλυμμα της μονάδας σκληρού δίσκου 1 ίντσας.



- Η μονάδα σκληρού δίσκου 1 ίντσας είναι ευαίσθητη σε ισχυρούς κραδασμούς και δονήσεις. Προσέξτε να μην υποβάλλετε τη μονάδα σκληρού δίσκου 1 ίντσας στις παραπάνω συνθήκες κατά τη χρήση και προσέξτε να μην πέσει στο έδαφος.
- Να μεταφέρετε πάντοτε τη μονάδα σκληρού δίσκου 1 ίντσας στην παρεχόμενη προστατευτική θήκη.
- Να δημιουργείτε αντίγραφα ασφαλείας των δεδομένων σας σε τακτά χρονικά διαστήματα. Η Sony αποπειράται για οποιαδήποτε απώλεια δεδομένων.
- Προσέξτε όταν αφαιρείτε τη μονάδα σκληρού δίσκου 1 ίντσας από την κεντρική συσκευή, μετά τη χρήση της μονάδας για μεγάλο χρονικό διάστημα, καθώς μπορεί να αναπτυχθεί πολύ υψηλή θερμοκρασία στη μονάδα δίσκου κατά τη λειτουργία της.
- Μην χρησιμοποιείτε τη μονάδα σκληρού δίσκου 1 ίντσας σε υποδοχές CF+ II, που δεν είναι εξοπλισμένες με μηχανισμό αποβολής.
- Μην επικολάτε πρόσθετες ετικέτες στη μονάδα σκληρού δίσκου 1 ίντσας και μην αφαιρείτε ή μην γράφετε στην ετικέτα της μονάδας.
- Αποθηκεύστε τη μονάδα σκληρού δίσκου 1 ίντσας στην παρεχόμενη προστατευτική θήκη, όταν δεν την χρησιμοποιείτε για μεγάλα χρονικά διαστήματα.

#### Προδιαγραφές

Χωρητικότητα*1 :	5 GB
Διασύνδεση:	CF+ Type II
Τύπος διαμόρφωσης:	FAT32
Εξωτερικές διαστάσεις:	1,7" (Πλάτος) × 1,4" (Μήκος) × 0,19" (Ύψος) (42,8(Πλάτος) × 36,4(Μήκος) × 5,0(Ύψος) mm) Περίπου 0,67 oz (Περίπου 19 g)
Βάρος:	3,3 V, 5 V
Τάση λειτουργίας:	1,1 W (3,3 V), 1,7 W (5 V)
Κατανάλωση ενέργειας (μέγιστη):	0 έως 35 °C (μέγιστη διαβάθμιση θερμοκρασίας 20 °C ανά ώρα)
Λειτουργικό εύρος θερμοκρασιών:	5 έως 90% (χωρίς συμπύκνωση, μέγιστη διαβάθμιση τιμών σχετικής υγρασίας 30% ανά ώρα)
Λειτουργικό εύρος τιμών υγρασίας:	-40 έως 70 °C (μέγιστη διαβάθμιση θερμοκρασίας 30 °C ανά ώρα)
Εύρος θερμοκρασιών φύλαξης:	5 έως 95% (χωρίς συμπύκνωση, μέγιστη διαβάθμιση τιμών σχετικής υγρασίας 30% ανά ώρα)
Εύρος τιμών υγρασίας για φύλαξη:	Windows XP, 2000, Me*
Συμβατά λειτουργικά συστήματα:	

\*1 1 GB = 1.000.000.000 byte, όταν γίνεται αναφορά στη χωρητικότητα του σκληρού δίσκου. Η προσπελάσιμη χωρητικότητα ενδέχεται να διαφέρει.

### Instrukcje obsługi

#### OSTRZEŻENIE

Aby ograniczyć ryzyko pożaru lub porażenia prądem elektrycznym, nie należy narażać tego urządzenia na działanie deszczu ani wilgoci.  
Aby uniknąć porażenia prądem elektrycznym, nie należy otwierać obudowy. Wszelkie naprawy mogą być wykonywane wyłącznie przez autoryzowany punkt serwisowy.

#### PRZESTROGA:

Ostrzega się, że wszelkie zmiany lub modyfikacje, które nie zostały wyraźnie zaaprobowane w niniejszej instrukcji obsługi, mogą uniemożliwić użytkownikowi korzystanie z tego urządzenia.

#### Dla Klientów w Europie

Ten produkt spełnia następujące Dyrektywy Unii Europejskiej: 89/336/EEC, 92/31/EEC (Dyrektywa EMC) 93/68/EEC (Dyrektywa Oznaczeń CE)

Niniejszy produkt odpowiada ograniczeniom EN55022 Klasa B oraz EN55024 dotyczącym używania w następujących obszarach: mieszkalnym, handlowym i z przemysłem lekkim.

#### Pozbycie się zużytego sprzętu (stosowane w krajach Unii Europejskiej i w pozostałych krajach europejskich stosujących własne systemy zbiórki)

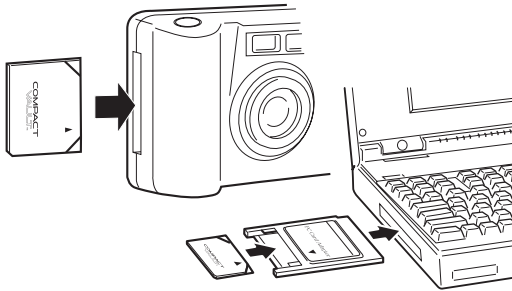
Ten symbol na produkcie lub jego opakowaniu oznacza, że produkt nie może być traktowany jako odpad komunalny, lecz powinno się go dostarczyć do odpowiedniego punktu zbiórki sprzętu elektrycznego i elektronicznego w celu recyklingu. Odpowiednie zadysponowanie zużytego produktu zapobiega potencjalnym negatywnym wpływom na środowisko oraz zdrowie ludzi, jakie mogłyby wystąpić w przypadku niewłaściwego zagospodarowania odpadów. Recykling materiałów pomoże w ochronie środowiska naturalnego. W celu uzyskania bardziej szczegółowych informacji na temat recyklingu tego produktu należy skontaktować się z lokalną jednostką samorządu terytorialnego, ze służbami zagospodarowywania odpadów lub ze sklepem, w którym zakupiony został ten produkt.



- Microsoft i Windows są zastrzeżonymi znakami towarowymi firmy Microsoft Corporation w Stanach Zjednoczonych i innych krajach.
- Firma Sony jest upoważniona na podstawie licencji do korzystania z zastrzeżonego znaku towarowego CompactFlash® oraz znaku towarowego CF [logo]™.
- Inne nazwy systemów i nazwy produktów występujące w niniejszej instrukcji są zastrzeżonymi znakami towarowymi lub znakami towarowymi odpowiednich firm. Prosimy zwrócić uwagę, że w tej instrukcji nie występują symbole ™ i ®.

Dziękujemy za dokonanie zakupu 1-calowego dysku twardego. Aby optymalnie wykorzystać nowe urządzenie pamięci masowej, należy przeczytać poniższe instrukcje.

#### Instrukcja instalacji



1-calowy dysk twardego jest zgodny ze standardem CF+ Type II. 1-calowy dysk twardego może być używany w urządzeniach wyposażonych w gniazdo CF+ Type II - wystarczy włożyć go do tego gniazda.

Korzystając z adaptera kart PC, można także używać 1-calowego dysku twardego w urządzeniach wyposażonych w gniazdo kart PC typu II. Informacje na temat zgodności z gniazdem CF+ Type II lub gniazdem kart PC typu II oraz instrukcje dotyczące wkładania i wyjmowania urządzeń można znaleźć w podręczniku dostarczonym razem z aparatem, komputerem podręcznym, komputerem przenośnym, czytnikiem kart lub innym urządzeniem przenośnym. Oznaczenie ▲ pokazuje kierunek wkładania 1-calowego dysku twardego.

Jeśli 1-calowy dysk twardego nie zostanie prawidłowo rozpoznany przy pierwszym użyciu w cyfrowym aparacie fotograficznym, należy sformatować go ponownie za pomocą aparatu.

#### Korzystanie z 1-calowego dysku twardego w adapterze kart PC

**Uwaga:** 1-calowy dysk twardego nie jest dostarczany razem z adapterem kart PC.

1. Ostrożnie i starannie włóż 1-calowy dysk twardego do adaptera kart PC.
2. Informacje dotyczące wkładania karty PC do urządzenia można znaleźć w podręczniku dostarczonym razem z urządzeniem (lub z komputerem).
3. Kartę PC należy wkładać lub wyjmować, trzymając kartę, a nie 1-calowy dysk twardego.

#### Wymagany system operacyjny komputera

Wymagany jest jeden z następujących systemów:

- Windows Me
- Windows 2000
- Windows XP (Home Edition lub Professional)

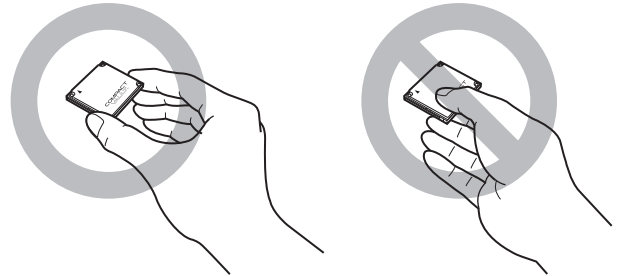
#### Więcej informacji

Witryna pod adresem <http://www.sony.net/compactvault/> (tylko w języku angielskim) zawiera:

- Dodatkowe informacje na temat 1-calowego dysku twardego.
- Pełne dane techniczne produktu.

#### Zalecenia i zakazy

- Nie należy ścisnąć zewnętrznej obudowy 1-calowego dysku twardego.



- 1-calowy dysk twardego jest wrażliwy na wstrząsy mechaniczne i nadmierne wibracje. Nie należy narażać dysku na pracę w takich warunkach i nie należy go upuszczać.
- 1-calowy dysk twardego zawsze należy nosić w dostarczonym opakowaniu ochronnym.
- Należy regularnie tworzyć kopie zapasowe danych. Firma Sony nie ponosi odpowiedzialności za jakąkolwiek utratę danych.
- Wyjmując 1-calowy dysk twardego z urządzenia po długotrwałym użytkowaniu, należy zachować ostrożność, ponieważ dysk może się rozgrzać podczas działania.
- Nie należy używać 1-calowego dysku twardego w gniazdach CF+ II, które nie są wyposażone w mechanizm wysuwania dysku.
- Nie należy naklejać dodatkowych etykiet na 1-calowy dysk twardego, usuwać obecnej etykiety ani pisać na niej.
- Jeśli 1-calowy dysk twardego nie jest używany przez dłuższy czas, należy przechowywać go w dostarczonym opakowaniu ochronnym.

#### Dane techniczne

Pojemność*1:	5 GB
Interfejs:	CF+ Type II
Typ formatu:	FAT32
Wymiary zewnętrzne:	42,8 mm (szer.) × 36,4 mm (dł.) × 5,0 mm (wys.)
Waga:	około 19 g
Napięcie robocze:	3,3 V, 5 V
Pobór mocy (maks.):	1,1 W (3,3 V), 1,7 W (5 V)
Temperatura pracy:	od 0 do 35 °C (wahania temperatury: maks. 20 °C na godz.)
Wilgotność otoczenia podczas pracy:	od 5 do 90% (bez skraplania, wahania wilgotności względnej: maks. 30% na godz.)
Temperatura przechowywania:	od -40 do 70 °C (wahania temperatury: maks. 30 °C na godz.)
Wilgotność otoczenia podczas przechowywania:	od 5 do 95% (bez skraplania, wahania wilgotności względnej: maks. 30% na godz.)
Zgodne systemy operacyjne:	Windows XP, 2000, Me

\*1 1 GB = 1 000 000 000 bajtów (w odniesieniu do pojemności dysku twardego). Dostępna pojemność może być inna.

### Használati útmutató

#### FIGYELMEZTETÉS

**Tartsa távol a gyerekektől. A készülék lenyelése esetén azonnal forduljon orvoshoz.**

**A tűz és az áramütés megelőzése érdekében a készüléket tartsa távol esőtől, nedvességtől.**

**Az áramütés elkerülése érdekében ne nyissa ki a készülék házát. A készüléket kizárólag szakemberrel javíttassa.**

#### VIGYÁZAT!

Kérjük vegye figyelembe, hogy bármiféle olyan változtatás vagy módosítás, amely ebben a kézikönyvben nincs kifejezetten megengedve, Önt jogosulatlaná teheti a készülék használatára.

#### Az európai felhasználóknak

E termék megfelel a következő európai normáknak:

89/336/EEC, 92/31/EEC (EMC normák)

93/68/EEC (CE jelölési normák)

E termék megfelel az EN55022 B csoport és az EN55024 normáknak a következő felhasználási területeken: háztartási, üzleti és könnyűipari.

#### Feleslegessé vált elektromos és elektronikus készülékek hulladékként való eltávolítása (Használható az Európai Unió és egyéb európai országok szelektív hulladékgyűjtési rendszereiben)

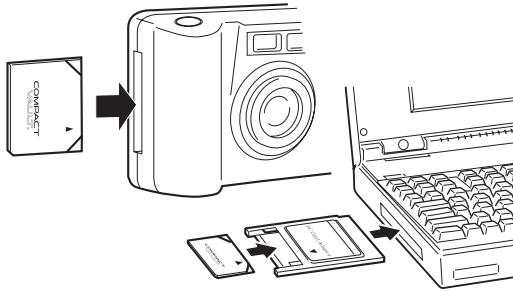


Ez a szimbólum a készüléken vagy a csomagolásán azt jelzi, hogy a terméket ne kezelje háztartási hulladékként. Kérjük, hogy az elektromos és elektronikai hulladék gyűjtésére kijelölt gyűjtőhelyen adja le. A feleslegessé vált termékének helyes kezelésével segít megelőzni a környezet és az emberi egészség károsodását, mely bekövetkezhetne, ha nem követi a hulladék kezelés helyes módját. Az anyagok újrahasznosítása segít a természeti erőforrások megőrzésében. A termék újrahasznosítása érdekében további információért forduljon a lakhelyén az illetékesekhez, a helyi hulladékgyűjtő szolgáltatóhoz vagy ahhoz az üzlethez, ahol a terméket megvásárolta.

- A Microsoft és a Windows a Microsoft Corporation bejegyzett védjegye az Egyesült Államokban és más országokban.
- A Sony licenccserződés alapján használja a CompactFlash® bejegyzett védjegyet és a CF [logo]™ védjegyet.
- A kézikönyvben használt egyéb rendszer- és termékeknek tulajdonosuk védjegye vagy bejegyzett védjegye. Ebben a kézikönyvben nem használjuk ™ és © szimbólumot.

Köszönjük, hogy 1 hüvelykes merevlemez vásárolt. Kérjük, olvassa el az alábbi útmutatót, hogy új tárolóeszközét a lehető legjobban kihasználhassa.

#### Beépítési útmutató



Az 1 hüvelykes merevlemez megfelel a CF + Type II szabványnak. Az 1 hüvelykes merevlemez CF + Type II kártyahellyel rendelkező eszközökben használható: a CF + II kártyahelyre kell betenni.

PC-kártyaílesztő segítségével az 1 hüvelykes merevlemez PC Card Type II kártyahellyel rendelkező eszközökben is használható.

Tanulmányozza át a fényképezőgép, a kézi számítógép, a notebook számítógép, a kártyaolvasó vagy az egyéb hordozható eszköz használati útmutatóját, és ellenőrizze, a készülék kompatibilis-e a CF + Type II vagy a PC Card Type II szabvánnyal, és hogy ilyen eszközöket hogyan kell behelyezni és kivenni. A ▲ jel azt mutatja, milyen irányban kell behelyezni az 1 hüvelykes merevlemez.

Ha a digitális fényképezőgép nem megfelelően ismeri fel az 1 hüvelykes merevlemez, amikor azt első alkalommal a fényképezőgépbe teszi, akkor a merevlemez formázza meg a fényképezőgéppel.

#### Az 1 hüvelykes merevlemez használata PC-kártyaílesztővel

**Megjegyzés:** Az 1 hüvelykes merevlemezhez nem tartozik PC-kártyaílesztő.

1. Az 1 hüvelykes merevlemez óvatosan, de szilárdan, tökéletes érintkezést biztosítva tegye a PC-kártyaílesztőbe.
2. Az eszköz (vagy számítógép) használati útmutatójában olvassa el, hogyan kell a PC-kártyaílesztőt az illető eszközbe betenni.
3. A PC-kártya behelyezése és kivétele közben a PC-kártyát, ne pedig az 1 hüvelykes merevlemez fogja.

#### A számítógépen használandó operációs rendszer

A következő operációs rendszerek valamelyikére van szükség:

- Windows Me
- Windows 2000
- Windows XP (Home Edition vagy Professional)

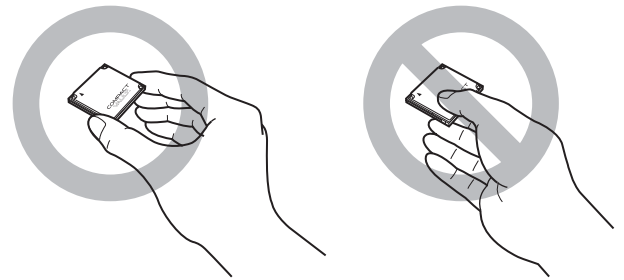
#### További információ

A <http://www.sony.net/compactvault/> weblapon a következő adatok találhatóak (csak angol nyelven):

- az 1 hüvelykes merevlemezre vonatkozó további adatok,
- teljes termékleírás.

#### Mit szabad és mit nem

- Ne nyomja össze az 1 hüvelykes merevlemez külső burkolatát.



- Az 1 hüvelykes merevlemeznek árt az ütés, rázkódás. Ügyeljen arra, hogy használata közben az 1 hüvelykes merevlemez ne éri ilyen hatások, és vigyázzon arra is, nehogy leejtse.
- Az 1 hüvelykes merevlemez mindig a mellékelt védőtokban hordja.
- Az adatokról rendszeresen készítsen biztonsági mentést. A Sony nem vállal felelősséget semminemű adatvesztésért.
- Legyen óvatos, amikor hosszú használat után kiveszi az 1 hüvelykes merevlemez, mert az használat közben felforrósodhat.
- Az 1 hüvelykes merevlemez ne használja olyan CF + II kártyahelyen, amely nem rendelkezik kioldó szerkezettel.
- Az 1 hüvelykes merevlemezre ne ragasszon újabb címkét, ne vegye le róla a gyárilag rátett címkét, és ne írjon a címkére.
- Ha sokáig nem használja, az 1 hüvelykes merevlemez a mellékelt védőtokban tárolja.

#### Műszaki adatok

Kapacitás*1:	5 GB
Csatlakozás:	CF+ Type II
Formátum:	FAT32
Külső méretek:	42,8 (széles) × 36,4 (hosszú) × 5,0 (vastag) mm
Tömeg:	Körülbelül 19 g
Üzemi feszültség:	3,3 V, 5 V
Teljesítményfelvétel (max.):	1,1 W (3,3 V), 1,7 W (5 V)
Üzemi hőmérséklet-tartomány:	0 és 35 °C (maximális hőmérsékletváltozás óránként 20 °C)
Üzemi páratartalom-tartomány:	5 és 90% (páralesapódás nélkül, maximális relatív páratartalom-változás óránként 30%)
Tárolási hőmérséklet-tartomány:	-40 és 70 °C (maximális hőmérsékletváltozás óránként 30 °C)
Tárolási páratartalom-tartomány:	5 és 95% (páralesapódás nélkül, maximális relatív páratartalom-változás óránként 30%)
Használható operációs rendszerek:	Windows XP, 2000, Me

\*1 A merevlemez-kapacitás jelölésekor 1 GB = 1 000 000 000 byte. A kihasználható kapacitás ettől eltérhet.

### Инструкция по эксплуатации

#### ВНИМАНИЕ

Храните в месте, недоступном для детей. При попадании в пищеварительный тракт немедленно обращайтесь к врачу. Для уменьшения вероятности пожара или поражения электрическим током, не подвергайте аппарат воздействию дождя или влаги. Во избежание поражения электрическим током не открывайте корпус устройства. Для ремонта обращайтесь только к квалифицированному специалисту.

#### ПРЕДУПРЕЖДЕНИЕ

Любые изменения или модификации данного оборудования, не выраженные в явном виде в настоящем руководстве, могут привести к аннулированию права пользователя на использование данного оборудования.

#### Для клиентов в странах Европы

Данный продукт соответствует действующим в Европе нормативным документам: 89/336/ЕЕС, 92/31/ЕЕС (директива по ЭМИ) 93/68/ЕЕС (директива о знаке CE).

Изделие удовлетворяет требованиям стандартов EN55022 (Класс В) и EN55024 при использовании в жилых помещениях, коммерческих организациях и на предприятиях легкой промышленности.

#### Утилизация электрического и электронного оборудования (директива применяется в странах Евросоюза и других европейских странах, где действует система раздельного сбора отходов)



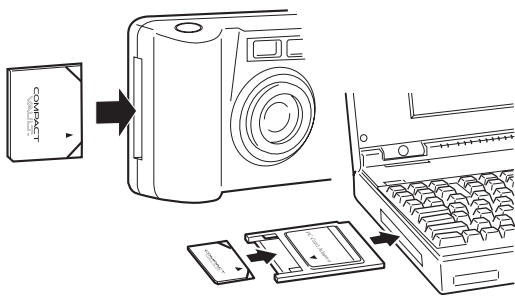
Данный знак на устройстве или его упаковке обозначает, что данное устройство нельзя утилизировать вместе с прочими бытовыми отходами. Его следует сдать в соответствующий приемный пункт переработки электрического и электронного оборудования. Неправильная утилизация данного изделия может привести к потенциально негативному влиянию на окружающую среду и здоровье людей, поэтому для предотвращения подобных последствий необходимо выполнять специальные требования по утилизации этого изделия. Переработка данных материалов поможет сохранить природные ресурсы. Для

получения более подробной информации о переработке этого изделия обратитесь в местные органы городского управления, службу сбора бытовых отходов или в магазин, где было приобретено изделие.

- Microsoft и Windows являются охраняемыми товарными знаками корпорации Microsoft в США и других странах.
- Корпорация Sony обладает лицензией на использование охраняемого товарного знака CompactFlash® и товарного знака CF [logo]™.
- Остальные названия систем и товаров, используемые в настоящем руководстве, являются охраняемыми товарными знаками соответствующих владельцев. Символы ™ и ® не используются в настоящем руководстве.

Благодарим за покупку 1-дюймового жесткого диска. Прочтите следующие инструкции для использования всех возможностей нового устройства для хранения.

#### Руководство по установке



1-дюймовый жесткий диск совместим со стандартом CF+ тип II. 1-дюймовый жесткий диск можно использовать в устройствах с гнездом CF+ тип II, в которое вставляется этот диск. При наличии адаптера PC card 1-дюймовый жесткий диск также можно использовать в устройствах, в которых имеется гнездо PC card типа II.

См. руководство, прилагаемое к камере, карманному или переносному компьютеру устройству чтения карт памяти или другим переносным устройствам, удовлетворяющих стандарту CF+ тип II или PC card тип II, а также инструкции о том, как вставлять или извлекать эти устройства. Значок ▲ показывает направление вставки 1-дюймового жесткого диска.

Если 1-дюймовый жесткий диск неправильно распознается при первом его использовании с цифровой фотокамерой, попробуйте его повторно отформатировать его с помощью камеры.

#### Использование 1-дюймового жесткого диска с адаптером PC Card

**Примечание:** Адаптер PC Card не входит в комплект поставки 1-дюймового жесткого диска.

1. Аккуратно вставьте 1-дюймовый жесткий диск в адаптер PC Card.
2. См. руководство, прилагаемое к устройству (или компьютеру) для получения инструкций по вставке платы PC card в устройство.
3. При вставке или извлечении платы PC card держитесь за плату PC card, а не за 1-дюймовый жесткий диск.

#### Требуемая операционная система на компьютере

Необходимо установить одну из следующих операционных систем:

- Windows Me
- Windows 2000
- Windows XP (Home Edition или Professional)

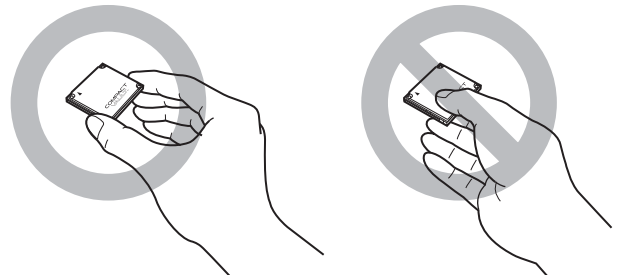
#### Дополнительная информация

Посетите веб-узел <http://www.sony.net/compactvault/> (только на английском языке) для:

- получения дополнительной информации об 1-дюймовом жестком диске;
- получения полных спецификаций по продукту.

#### Правила обращения

- Не нажимайте на внешнюю крышку 1-дюймового жесткого диска.



- 1-дюймовый жесткий диск чувствителен к воздействию сильных сотрясений и вибрациям. Не допускайте их при использовании 1-дюймового жесткого диска, а также не роняйте его.
- Всегда носите 1-дюймовый жесткий диск в прилагаемом защитном футляре.
- Регулярно создавайте резервные копии данных. Sony не несет ответственности за потерю данных.
- Будьте осторожны при отключении 1-дюймового жесткого диска от устройства после продолжительного использования, поскольку диск может сильно нагреваться.
- Не вставляйте 1-дюймовый жесткий диск в гнезда CF+ II, в которых отсутствует механизм извлечения.
- Не прикрепляйте дополнительные наклейки на 1-дюймовый жесткий диск, не удаляйте существующую наклейку и не пишите на ней.
- Если 1-дюймовый жесткий диск длительное время не используется, храните его в прилагаемом защитном футляре.

#### Технические условия

Емкость*1 :	5 ГБ
Интерфейс:	CF+ тип II
Тип формата:	FAT32
Внешние размеры:	42,8 (Ш) × 36,4 (Г) × 5,0 (В) мм
Вес:	Прибл. 19 г
Рабочее напряжение:	3,3 В, 5 В
Потребляемая мощность (макс.):	1,1 Вт (3,3 В), 1,7 Вт (5 В)
Рабочая температура	от 0 до 35 °C (температурный градиент - менее 20 °C/час)
Интервал допустимого уровня влажности при работе	от 5 до 90% (без конденсации, градиент относительной влажности - менее 30% в час)
Температура хранения	от -40 до 70 °C (температурный градиент - менее 30 °C/час)
Интервал допустимого уровня влажности при хранении	от 5 до 95% (без конденсации, градиент относительной влажности - менее 30% в час)
Совместимые ОС:	Windows XP, 2000, Me

\*1 1 ГБ = 1000000000 байт (при описании емкости жесткого диска). Доступная емкость может отличаться.



### Návod k obsluhu

#### UPOZORNENIE

Udržujte mimo dosahu detí. V prípade prehltutia ihneď vyhľadajte lekára. Zariadenie nevystavujte dažďu ani vlhkosti, inak hrozí nebezpečenstvo požiaru alebo úrazu elektrickým prúdom. Aby ste predišli úrazu elektrickým prúdom, neotvárajte skrinku zariadenia. Opravy zverte iba kvalifikovanému pracovníkovi.

#### UPOZORNENIE:

Akkoľvek zmeny alebo úpravy, ktoré nie sú výslovne schválené v tomto návode na používanie, môžu zabrániť prevádzke tohto zariadenia.

#### Pre zákazníkov v Európe

Tento výrobok spĺňa nasledujúce európske normy:  
89/336/EEC, 92/31/EEC (EMC normy)  
93/68/EEC (CE normy na označovanie)  
Tento výrobok je v súlade s EN55022 trieda B a EN55024 pre použitie v nasledujúcich oblastiach: domácnosť, obchod a ľahký priemysel.

#### Likvidácia starých elektrických a elektronických zariadení (Platí v Európskej únii a ostatných európskych krajinách so zavedeným separovaným zberom)

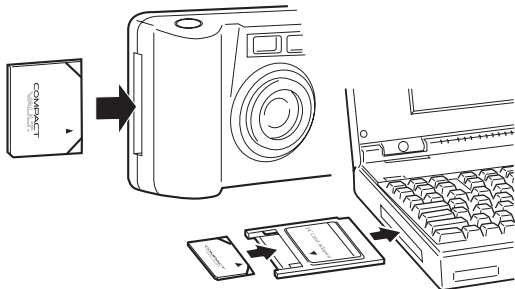


Tento symbol na výrobku alebo obale znamená, že s výrobkom nemôže byť nakladané ako s domovým odpadom. Miesto toho je potrebné ho doručiť do vyhradeného zberného miesta na recykláciu elektrozariadení. Tým, že zaistíte správne zneškodnenie, pomôžete zabrániť potencionálnemu negatívnemu vplyvu na životné prostredie a ľudské zdravie, ktoré by v opačnom prípade hrozilo pri nesprávnom nakladaní s týmto výrobkom. Recyklácia materiálov pomáha uchovávať prírodné zdroje. Pre získanie ďalších podrobných informácií o recyklácii tohoto výrobku kontaktujte prosím váš miestny alebo obecný úrad, miestnu službu pre zber domového odpadu alebo predajňu, kde ste výrobok zakúpili.

- Microsoft a Windows sú registrovanými ochrannými známkami spoločnosti Microsoft Corporation v Spojených štátoch amerických a v iných krajinách.
- Spoločnosť Sony je autorizovaným držiteľom licencie na registrovanú ochrannú známku CompactFlash® a ochrannú známku CF [logo]™.
- Ostatné názvy systémov a produktov, ktoré sa nachádzajú v tejto príručke, sú registrované ochranné známky alebo ochranné známky príslušných vlastníkov. Značky ™ a © sa v tejto príručke nepoužívajú.

Ďakujeme, že ste si zakúpili 1-palcový pevný disk. Ak chcete získať informácie o maximálnom využití nového ukladacieho zariadenia, prečítajte si nasledujúce pokyny.

#### Inštalácia príručka



1-palcový pevný disk je kompatibilný s rozhraním CF+ Type II Standard. Vložením 1-palcového pevného disku do otvoru CF+ Type II môžete pevný disk používať v zariadeniach, ktoré majú otvor CF+ Type II.

S adaptérom karty PC sa 1-palcový pevný disk môže používať aj v zariadeniach s otvorom pre kartu PC Type II.

Informácie o kompatibilitě s rozhraním CF+ Type II alebo s kartou PC Type II a pokyny o vkladani a vyberaní týchto zariadení nájdete v príručke dodávanej s fotoaparátom, vreckovým počítačom, prenosným počítačom, čítacím zariadením kariet alebo s iným prenosným zariadením. Značka ▲ označuje smer vkladania 1-palcového pevného disku.

Ak digitálny fotoaparát pri prvom použití nerozpozná 1-palcový pevný disk správne, znova ho naformátujte pomocou fotoaparátu.

#### Použitie 1-palcového pevného disku s adaptérom karty PC

**Poznámka:** 1-palcový pevný disk sa nedodáva s adaptérom karty PC.

- 1-palcový pevný disk opatrne, ale pevne zasuňte do adaptéru karty PC.
- Informácie o vkladani karty PC do zariadenia nájdete v príručke dodávanej so zariadením (alebo s počítačom).
- Pri vkladani a vyberaní karty PC držte kartu PC, nie 1-palcový pevný disk.

#### Požadovaný operačný systém počítača

Počítač musí obsahovať niektorý z nasledujúcich systémov:

- Windows Me,
- Windows 2000,
- Windows XP (Home Edition alebo Professional).

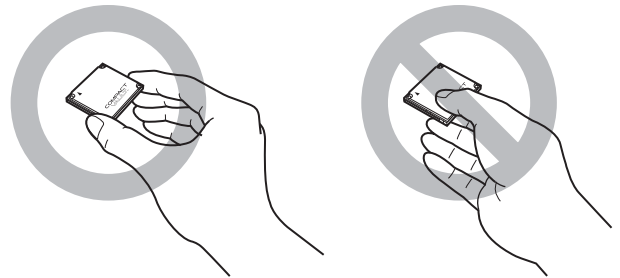
#### Ďalšie informácie

Na lokalite <http://www.sony.net/compactvault/> (v angličtine) získate:

- ďalšie informácie o 1-palcovom pevnom disku,
- kompletne technické parametre výrobku.

#### Manipulácia so zariadením

- Nestláčajte vonkajší kryt 1-palcového pevného disku.



- 1-palcový pevný disk je citlivý na príliš silné nárazy a vibrácie. 1-palcový pevný disk nevystavujte počas používania takýmto podmienkam a dajte pozor, aby vám nespadol.
- 1-palcový pevný disk noste vždy v dodávanom ochrannom puzdre.
- Pravidelne zálohujte svoje údaje. Spoločnosť Sony nezodpovedá za žiadnu stratu údajov.
- Pri vyberaní 1-palcového pevného disku z hostiteľského zariadenia dajte pozor, pretože po dlhšom používaní sa zariadenie môže zahriať.
- 1-palcový pevný disk nekladajte do otvorov CF+ II, ktoré nemajú vysúvací mechanizmus.
- Na 1-palcový pevný disk nelepte žiadne nálepky, neodstraňujte nálepky z disku, ani nepíšte na nálepku na disku.
- Ak 1-palcový pevný disk dlhší čas nepoužívate, skladujte ho v dodávanom ochrannom puzdre.

#### Špecifikácie

Kapacita**:	5 GB
Rozhranie:	CF+ Type II
Typ formátu:	FAT32
Vonkajšie rozmery:	42,8 (š) × 36,4 (d) × 5,0 (v) mm
Hmotnosť:	Približne 19 g
Prevádzkové napätie:	3,3 V, 5 V
Príkon (max.):	1,1 W (3,3 V), 1,7 W (5 V)
Prevádzková teplota:	0 až 35 °C (teplotný gradient max. 20 °C za hod.)
Prevádzková vlhkosť:	5 až 90% (bez kondenzácie, gradient relatívnej vlhkosti max. 30% za hod.)
Skladovacia teplota:	-40 až 70 °C (teplotný gradient max. 30 °C za hod.)
Skladovacia vlhkosť:	5 až 95% (bez kondenzácie, gradient relatívnej vlhkosti max. 30% za hod.)
Kompatibilný OS:	Windows XP, 2000, Me

\* 1 GB = 1 000 000 000 bajtov (kapacity pevného disku). Dostupná kapacita môže byť rôzna.

### Pokyny k použití

#### UPOZORNĚNÍ

**Nenechávejte v dosahu dětí. Při požití vyhledejte lékaře. Nevystavujte přístroj dešti ani vlhkosti, předejdete tak nebezpečí vzniku požáru či úrazu elektrickým proudem.**

**Neotvírejte kryt přístroje. Hrozí nebezpečí úrazu elektrickým proudem. Opravy svěřte výhradně kvalifikovanému servisnímu technikovi.**

#### POZOR:

Byli jste upozorněni, že jakékoli změny nebo úpravy, které nejsou výslovně schváleny v této příručce, mohou vést ke zrušení vašeho oprávnění k provozu tohoto zařízení.

#### Záznam vlastníka

Číslo modelu a sériové číslo jsou umístěny na boku produktu. Poznamenejte si sériové číslo na řádek níže. Tato čísla uveďte při telefonování se zákaznickým informačním centrem Sony.

#### Pro zákazníky v Evropě

Tento produkt vyhovuje těmto evropským směrnicím, 89/336/EEC, 92/31/EEC (Směrnice EMC) 93/68/EEC (Směrnice o značce CE)

Tento výrobek je v souladu se směrnicemi EN55022 třída B a EN55034 pro použití v následujících oblastech: doma, v práci a lehkém průmyslu.

#### Nakládání s nepotřebným elektrickým a elektronickým zařízením (platné v Evropské unii a dalších evropských státech uplatňujících oddělený systém sběru)

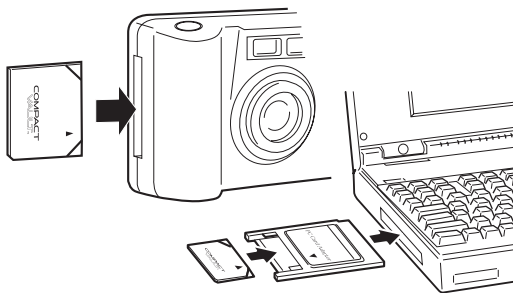


Tento symbol umístěný na výrobku nebo jeho balení upozorňuje, že by s výrobkem po ukončení jeho životnosti nemělo být nakládáno jako s běžným odpadem z domácnosti. Místo toho by měl být odložen do sběrného místa, určeného k recyklaci elektronických výrobků a zařízení. Dodržení této instrukce zabrání negativním dopadům na životní prostředí a zdraví lidí, které naopak může být ohroženo nesprávným nakládáním s výrobkem při jeho likvidaci. Recyklováním materiálů, z nichž je vyroben, pomůžete zachovat přírodní zdroje. Pro získání dalších informací o recyklaci tohoto výrobku kontaktujte, prosím, místní orgány státní správy, místní firmu zabezpečující likvidaci a sběr odpadů nebo prodejnu, v níž jste výrobek zakoupili.

- Microsoft a Windows jsou registrované ochranné známky společnosti Microsoft Corporation ve Spojených státech nebo dalších zemích.
- Sony je oprávněným držitelem licence registrované ochranné známky CompactFlash® a ochranné známky CF [logo]™.
- Další názvy systémů a produktů uvedené v tomto návodu jsou registrované ochranné známky nebo ochranné známky příslušných vlastníků. Vezměte na vědomí, že symboly ™ a ® nejsou v této příručce uváděny.

Děkujeme vám za zakoupení 1" Hard Disk Drive. Pomocí informací z níže uvedených pokynů budete moci maximálně využít nové úložné zařízení.

### Instalační příručka



1" Hard Disk Drive je kompatibilní se standardem CF+ Type II. 1" Hard Disk Drive lze použít v zařízeních se slotem CF+ Type II, tento 1" Hard Disk Drive se vloží do slotu CF+ II. Při použití adaptéru karty PC lze použít 1" Hard Disk Drive také v zařízeních, která jsou vybavena slotem pro karty PC typu II (PC card type II). Kompatibilitu CF+ Type II nebo PC card type II zjistíte v příručkách k fotoaparátu, k PDA, k notebooku, ke čtečce karet nebo k dalším přenosným zařízením, kde také najdete pokyny pro vložení a vyjmutí těchto zařízení. Značka ▲ označuje směr vložení 1" Hard Disk Drive. Není-li 1" Hard Disk Drive při prvním použití v digitálním fotoaparátu správně rozeznán, zkuste jej znovu ve fotoaparátu zformátovat.

### Použití 1" Hard Disk Drive s adaptérem karty PC

**Poznámka:** 1" Hard Disk Drive se nedodává s adaptérem karty PC.

1. Vložte opatrně 1" Hard Disk Drive do adaptéru karty PC a pevně jej zasuňte.
2. Informace o vložení karty PC do zařízení najdete v příručce dodávané se zařízením (nebo počítačem).
3. Při vkládání či vyjmutí karty PC držte kartu PC, nikoliv 1" Hard Disk Drive.

### Vyžadovaný operační systém na počítači

Předpokládá se jeden z těchto systémů:

- Windows Me
- Windows 2000
- Windows XP (Home Edition nebo Professional)

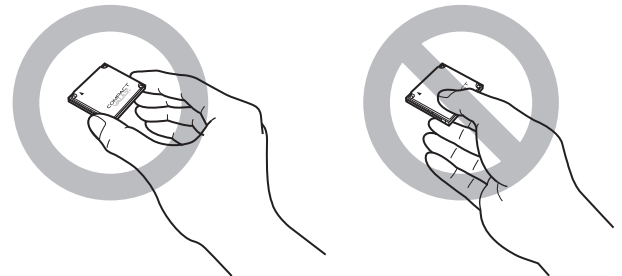
### Další informace

Na adrese <http://www.sony.net/compactvault/> (pouze v angličtině) najdete:

- Další informace o 1" Hard Disk Drive.
- Kompletní specifikace produktu.

### Další užitečné informace

- Nestlačujte vnější kryt 1" Hard Disk Drive.



- 1" Hard Disk Drive je citlivý na nadměrné třesky a vibrace. Snažte se nevystavovat 1" Hard Disk Drive těmto podmínkám během používání, snažte se jej neupustit na zem.
- 1" Hard Disk Drive vždy přenášejte v dodaném ochranném pouzdře.
- Data pravidelně zálohujte. Společnost Sony Corporation nenese zodpovědnost za ztrátu dat.
- Při vyjmutí 1" Hard Disk Drive z hostitelského zařízení postupujte opatrně, protože může být po delším používání zahřátý.
- Nepoužívejte 1" Hard Disk Drive ve slotech CF+ II bez vysouvacího mechanismu.
- Neumísťujte na 1" Hard Disk Drive žádné další štítky, neodstraňujte štítek z tohoto disku, ani na něj nepište.
- Pokud 1" Hard Disk Drive delší dobu nepoužíváte, uložte jej do dodaného ochranného pouzdra.

### Specifikace

Kapacita <sup>*1</sup> :	5 GB
Rozhraní:	CF+ Type II
Typ formátu:	FAT32
Vnější rozměry:	42,8 (š) × 36,4 (d) × 5,0 (v) mm
Hmotnost:	Přibližně 19 g
Provozní napětí:	3,3 V, 5 V
Příkon (max.):	1,1 W (3,3 V), 1,7 W (5 V)
Okolní teplota za provozu	0 až 35 °C (max. změna teploty během hodiny 20 °C)
Vzdušná vlhkost za provozu	5 až 90% (bez kondenzace, max. změna relativní vlhkosti 30% za hodinu)
Teplota pro skladování	-40 až 70 °C (max. změna teploty během hodiny 30 °C)
Vzdušná vlhkost pro skladování	5 až 95% (bez kondenzace, max. změna relativní vlhkosti 30% za hodinu)
Kompatibilní operační systémy:	Windows XP, 2000, Me

\*1 1 GB = 1 000 000 000 bajtů - kapacita pevného disku. Aktuální kapacita se může lišit.

## 1 Inch Hard Disk Drive

## RHMD5G

### Çalıştırma Talimatları

#### UYARI

**Çocukların erişemeyecekleri yerde saklayın. Yutulması durumunda hemen bir hekime danışın.**

**Yangın veya elektrik çarpması riskini azaltmak için, bu cihazı yağmur altında veya nemli ortamlarda bırakmayın.**

**Elektrik çarpmasından kaçınmak için, cihazın kabinini açmayın. Cihazın bakım ve onarımını yalnızca yetkili servise yaptırın.**

#### DIKKAT:

Bu kılavuzda açık bir şekilde onaylanmayan değişiklikler ve uyarılarla çalışma yetkinizi geçersiz kılabilir.

#### Avrupa'daki müşteriler için

Bu ürün aşağıdaki Avrupa Yönergeleri'ne uygundur:  
89/336/EEC, 92/31/EEC (EMC Yönergesi)

93/68/EEC (CE İşareti Yönergesi)

Bu ürün, konutlarda, ticari alanlarda ve hafif sanayi alanlarında kullanıma yönelik EN55022 Sınıf B ve EN55024 standartlarına uygundur.

#### Eski Elektrikli & Elektronik Ekipmanların Atılması (Avrupa Birliği'nde ve ayrı toplama sistemlerine sahip diğer Avrupa ülkelerinde uygulanır)

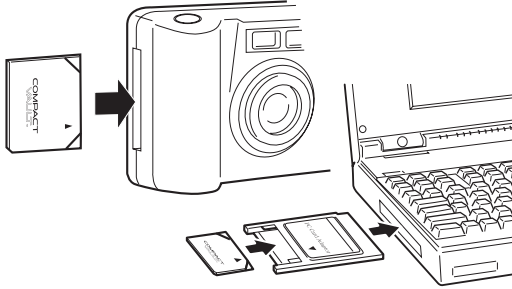
Ürünün veya ambalajın üzerinde bulunan bu sembol, bu ürünün bir ev atığı olarak muamele görmemesi gerektiğini gösterir. Bunun yerine, elektrikli ve elektronik ekipmanların geri dönüşümü için mevcut olan uygun toplama noktasına teslim edilmelidir. Bu ürünün doğru şekilde atılmasını sağlayarak, bu ürüne yanlış müdahale edilmesi sonucunda ortaya çıkabilecek ve çevre ile insan sağlığı üzerinde olumsuz etkide bulunabilecek durumların önlenmesine yardımcı olursunuz. Malzemelerin geri dönüşümü, doğal kaynakları korumamıza yardımcı olacaktır. Bu ürünün geri dönüşümüyle ilgili daha fazla bilgi için, lütfen şehrinizde bulunan yerel ofisle, evsel atıklar toplama servisinizle veya bu ürünü satın aldığınız mağazayla temasa geçin.



- Microsoft ve Windows, ABD ve diğer ülkelerde Microsoft Corporation'ın tescilli ticari markalarıdır.
- Sony, CompactFlash® tescilli ticari markası ve CF [logo]™ ticari markasının yetkili lisans sahibidir.
- Bu kılavuzda görünen diğer sistem ve ürün adları ilgili hak sahiplerinin tescilli ticari markaları veya ticari markalarıdır. ™ ve © simgelerinin bu kılavuzda kullanılmadığını unutmayın.

1 İnç Sabit Disk Sürücüsünü satın aldığınız için teşekkür ederiz. Yeni depolama cihazınızı en iyi şekilde kullanmak için lütfen aşağıdaki yönergeleri okuyun.

#### Kurulum Kılavuzu



1 İnç Sabit Disk Sürücü CF+ Tip II Standardı ile uyumludur. 1 İnç Sabit Disk Sürücü, CF+ Tip II yuvası olan cihazlarla, CF+ Tip II yuvasına takılarak kullanılabilir.

1 İnç Sabit Disk Sürücüsü, bir PC kart adaptörüyle PC kart tip II yuvası olan cihazlarda da kullanılabilir.

CF+ Tip II veya PC kart tip II uyumluluğunu doğrulamak ve bu türden cihazların nasıl takılıp çıkarılacağına ilişkin talimatlar için kamera, el bilgisayarı, dizüstü bilgisayar, kart okuyucu veya diğer taşınabilir cihazlarınızla birlikte gelen kılavuza bakın. ▲ işareti 1 İnç Sabit Disk Sürücüsü için yerleştirme yönünü belirtir.

Hareketsiz Dijital Kameranızı ilk kullandığınızda 1 İnç Sabit Disk Sürücüsü doğru şekilde tanınmazsa kamerayla yeniden formatlamayı deneyin.

#### 1 İnç Sabit Disk Sürücüsünün PC Kart Adaptörüyle Kullanımı

**Not:** 1 İnç Sabit Disk Sürücüsü, PC Kart Adaptörüyle birlikte gelmez.

- 1 İnç Sabit Disk Sürücüsünü dikkatli bir şekilde PC Kart adaptörüne tam olarak yerleştirin.
- PC kartının cihaza takılmasına ilişkin talimatlar için cihazla (veya bilgisayarla) birlikte gönderilen kılavuza başvurun.
- PC kartını takıp çıkartırken 1 İnç Sabit Disk Sürücüsünü değil PC kartını tutun.

#### Bilgisayarınız için gereken işletim sistemi

Aşağıdakilerle birine sahip olmanız gerekir:

- Windows Me
- Windows 2000
- Windows XP (Home Edition veya Professional)

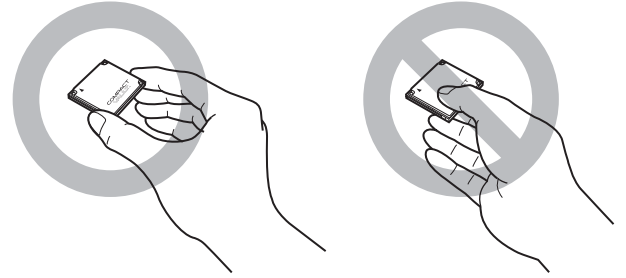
#### Daha fazla bilgi için

Aşağıdakilerle ilgili olarak <http://www.sony.net/compactvault/> adresini ziyaret edin (yalnızca İngilizce):

- 1 İnç Sabit Disk Sürücüsü hakkında ek bilgiler.
- Bütün ürün özellikleri.

#### Yapılması ve yapılmaması gerekenler

- 1 İnç Sabit Disk Sürücüsünün dış kapağını sıkıştırmayın.



- 1 İnç Sabit Disk Sürücüsü aşırı darbe ve titreşime karşı hassastır. Kullanım sırasında 1 İnç Sabit Disk Sürücüsünü bu tür koşullara maruz bırakmamaya ve düşürmemeye özen gösterin.
- 1 İnç Sabit Disk Sürücüsünün her zaman verilen koruyucu çantasında taşıyın.
- Verilerinizi düzenli olarak yedekleyin. Sony veri kaybından dolayı sorumlu tutulamaz.
- Çalışma sırasında ısınabileceği için üniteyi uzun süre kullandıktan sonra 1 İnç Sabit Disk Sürücüsünü ana aygıttan ayırırken dikkatli olun.
- 1 İnç Sabit Disk Sürücüsünü çıkarma mekanizması olmayan CF+ II yuvalarında kullanmayın.
- 1 İnç Sabit Disk Sürücüsüne ek etiketler yapıştırmayın ya da 1 İnç Sabit Disk Sürücü etiketini çıkarmayın veya 1 İnç Sabit Disk Sürücüsü etiketinin üzerine yazı yazmayın.
- 1 İnç Sabit Disk Sürücüsünü uzun süre kullanmayacaksanız verilen koruyucu çantasında saklayın.

#### Teknik özellikler

Kapasite*1 :	5 GB
Arabirim :	CF+ Tip II
Format tipi :	FAT32
Dış boyutlar :	42,8 (G) × 36,4 (U) × 5,0 (Y) mm
Ağırlık :	Yaklaşık 0,67 oz (Yaklaşık 19 g)
Çalışma voltajı :	3,3 V, 5 V
Güç tüketimi (maks) :	1,1 W (3,3 V), 1,7 W (5 V)
Çalışma sıcaklığı aralığı :	0 - 35 °C (saatte en fazla 20 °C sıcaklık değişimi.)
Çalışma nem aralığı :	%5 - %90 (saatte en fazla %30 yoğunlaşmasız, görece nem değişimi.)
Saklama sıcaklığı aralığı :	-40 ile 70 °C (saatte en fazla 30 °C sıcaklık değişimi.)
Saklama nem aralığı :	%5 - %95 (saatte en fazla %30 yoğunlaşmasız, görece nem değişimi.)
Uyumlu İşletim Sistemi :	Windows XP, 2000, Me

\*1 1 GB = sabit disk kapasitesi söz konusu olduğunda 1.000.000.000 bayt. Erişilebilir kapasite değişebilir.