

Kezelési útmutató




©2017 Sony Corporation Printed in Czech Republic

NW-A45/A45HN/A46HN/A47

A kézikönyvekről

1. Kezelési útmutató (ez az útmutató)

2.  (Használatbavételi útmutató)

A Használatbavételi útmutató az alábbiakat tartalmazza:

- A WALKMAN® alapvető kezelési utasításai
- Hol található hasznos számítógépes alkalmazásokkal kapcsolatos honlapok az interneten

3. Súgóútmutató (számítógépen/okostelefonon megjeleníthető webes dokumentum)

A Súgóútmutatóban talál többek között részletesebb kezelési útmutatót, műszaki adatokat és az ügyfélszolgálat honlapjának címét.



http://rd1.sony.net/help/dmp/nwa40/h_ww/

A kézikönyvek böngészése ingyenes, de előfordulhat, hogy a szolgáltatási szerződésnek megfelelően kommunikációs díjat kell fizetnie.

Előfordulhat, hogy bizonyos modellek egyes országokban vagy régiókban nem kaphatók.

Megjegyzések a Walkman használatával kapcsolatban

Megjegyzés az akkumulátorral kapcsolatban

- Az akkumulátor-teljesítmény romlásának megelőzése érdekében legalább 6 havonta egyszer töltsse fel az akkumulátort.

A microSD kártyák formázása

Feltétlenül olvassa el az interneten elérhető Súgóútmutatóban a microSD kártyákra vonatkozó utasításokat, mielőtt egy microSD kártyán (nem tartozék) adatokat tárolna.

Hangerő-szabályozás az európai és koreai irányelveknek megfelelően

- Az európai vásárlók figyelmébe
 - A koreai vásárlók figyelmébe (fejhallgatóval ellátott modellek)
- A riasztás (hangjelzés) és a [Check the volume level.] figyelmeztetés a hallása védelmét szolgálja. Akkor aktiválódik, amikor a hangerőt első alkalommal a halláskárosító szint fölé emeli. A riasztást és figyelmeztetést a riasztási párbeszédpanelben található [OK] gomb megérintésével kapcsolhatja ki.

Megjegyzés


- A riasztás és figyelmeztetés törlését követően megemelheti a hangerőt.
- A kezdeti figyelmeztetést követően a riasztás és a figyelmeztetés 20 óránként ismétlődni fog, amíg a hangerő a halláskárosító szint fölött van. Ilyen esetben a hangerő automatikusan alacsonyabb szintre csökken.
- Ha úgy kapcsolja ki a Walkmant, hogy a beállított hangerő a halláskárosító szint fölött van, a Walkman legközelebbi bekapcsolásakor alacsonyabb lesz a hangerő beállítása.

BLUETOOTH® tulajdonságok


A Walkmanen tárolt zenéket Bluetooth audioeszközökön, például fejhallgatón vagy hangszórón is hallgathatja.

Párosítás (az eszköz első használata alkalmával)


Ha első alkalommal csatlakoztat Bluetooth audioeszközöket vezeték nélküli kapcsolattal, akkor az eszközöket regisztrálni kell egymáshoz. Ezt a regisztrációt párosításnak nevezik.

1. Állítsa a Bluetooth audioeszközt párosítás üzemmódba. (Részleteket az eszköz használati útmutatójában talál.)
2. Válassza:  - [Settings] - [Connect to/Add Audio Device] a [Bluetooth] menüben.
3. A Bluetooth kapcsoló megérintésével kapcsolja be a Bluetooth funkciót.
4. A párosítás elindításához érintse meg az [Add Device (Pairing)] lehetőséget.
5. A Bluetooth-kapcsolat létrehozásához válassza ki az eszközt a párosított eszközök listájából.
Ha a Bluetooth-kapcsolat létrejött, a [Connected] jelzés látható.

Csatlakozás (a továbbiakban)

1. Kapcsolja be a párosított Bluetooth audioeszközt, és állítsa készenléti állapotba.
2. Válassza:  - [Settings] - [Connect to/Add Audio Device] a [Bluetooth] menüben.
3. A Bluetooth kapcsoló megérintésével kapcsolja be a Bluetooth funkciót.
4. A Bluetooth-kapcsolat létrehozásához válassza ki az eszközt a párosított eszközök listájából.

Leválasztás

1. Válassza:  - [Settings] - [Connect to/Add Audio Device] a [Bluetooth] menüben.
2. Érintse meg a csatlakoztatott eszköz nevét a párosított eszközök listájában, majd érintse meg az [OK] gombot a leválasztási kérdésnél.

Megjegyzés

- A párosítási információk törlődnek a következő esetekben. Párosítsa újra az eszközöket.
 - Az egyik vagy mindkét eszköz gyári beállításai vissza lettek állítva.
 - Az eszközökben tárolt párosítási információk törlődtek például újabb javítás során.

Hibaelhárítás

A Walkman nem tölti az akkumulátort vagy azt nem ismeri fel a számítógép.

- Az USB-kábel (mellékelve) nem csatlakozik jól a számítógép USB-csatlakozójához. Húzza ki az USB-kábelt, majd dugja vissza.
- A Walkmanen lévő töltés lámpa pirosan világít, amíg töltődik az akkumulátor, és kialszik, ha a feltöltés befejeződött.
- Amikor használatba veszi a Walkmant, vagy hosszú ideig nem használta, néhány percet igénybe vehet, amíg a számítógép felismeri a készüléket. Körülbelül 10 perccel a számítógéphez történő csatlakoztatás után ellenőrizze, hogy a számítógép felismerte-e a Walkmant.
- Ha a fentiek nem oldják meg a problémát, kapcsolja ki a számítógépet, és válassza le a Walkmant. Utána húzza ki a tápkábelt, vegye ki az akkumulátort, és válasszon le minden egyebet, ami még esetleg a számítógéphez van csatlakoztatva, és öt percre áramtalanítsa. Az áramtalanítás után kapcsolja be újra a számítógépet, és csatlakoztassa újra a Walkmant.

Megfelelőség és információk

Törvényi előírásokkal és védjegyekkel kapcsolatos információk

- Olvassa el a mellékelt szoftverben található „Fontos tudnivalók” című részt a jogszabályokra, szabályozásokra és védjegyekre vonatkozó részletekért. Az elolvasásához telepítse a számítógépére a mellékelt szoftvert.
A telepítéshez a számítógéphez csatlakoztatás után nyissa meg a Walkman adattárolóján a [WALKMAN] mappát.
Windows felhasználók: [FOR_WINDOWS] - [Help_Guide_Installer(.exe)]
Mac felhasználók: [FOR_MAC] - [Help_Guide_Installer_for_mac]
A szoftver telepítése után kattintson duplán a számítógép asztalán létrehozott parancsikonra vagy alias ikonra.
- Az N jel az NFC Forum, Inc. védjegye vagy bejegyzett védjegye az Egyesült Államokban és más országokban.



A fülhallgatókról

- Ha nagyon szorosan illeszkedő fülhallgatókat használ, ügyeljen az alábbiakra. Ellenkező esetben fül- vagy dobhártyasérülés kockázata áll fenn.
 - Ne nyomja erővel a fülébe a fül dugaszokat.
 - Ne rántsa ki a füléből hirtelen a fül dugaszokat. Ha leveszi a fejhallgatót, a fül dugaszokat óvatosan mozgassa meg fel és le.

A fejhallgatóról

- Ne hallgassa a készüléket olyan magas hangerőn, amelynél a tartós zenehallgatás halláskárosodást okozhat.
- A magas hangerő elnyomja a külvilág zaját. Ne hallgassa a készüléket olyan helyzetekben - pl: vezetés, kerékpározás közben -, amikor a füllel való tájékozódás különösen fontos.
- Mivel a fejhallgatók nyitott kivitelűek, a hangok a fejhallgatón keresztül is hallhatók. Ügyeljen arra, hogy a közelben tartózkodó személyeket ne zavarja.

Megjegyzés a vásárlóknak: az alábbi információ csak az Európai Unió irányelveit alkalmazó országokban eladott berendezésekre vonatkozik

Gyártó: Sony Corporation, 1-7-1 Konan Minato-ku Tokió, 108-0075 Japán
Európai uniós termékbiztonság: Sony Belgium, bijkantoor van Sony Europe Limited, Da Vincilaan 7-D1, 1935 Zaventem, Belgium

A lehetséges halláskárosodás megelőzése érdekében ne használja hosszú ideig, nagy hangerővel.



Ez a megfelelőségi jelölés csak az NW-A45/A45HN típusra vonatkozik.

A Sony Corporation igazolja, hogy ez a készülék megfelel a 2014/53/EU irányelvnek.

Az EU-megfelelőségi nyilatkozat teljes szövege elérhető a következő internetes címen: <http://www.compliance.sony.de/>
Ez a megfelelőségi nyilatkozat csak az NW-A45/A45HN típusra vonatkozik.

Vezeték nélküli funkció

Üzemi frekvencia

2400 – 2483,5 MHz

13,56 MHz

Maximális kimenő teljesítmény

< 20,0 dBm [2400 – 2483,5 MHz]

< 42 dBμA/m 10 m-nél [13,56 MHz]

- Ne szerelje szét, ne nyissa fel és ne darabolja szét a másodlagos cellákat vagy akkumulátorokat.
- A cellákat vagy akkumulátorokat ne tegye ki hőhatásnak vagy tűznek. Kerülni kell a közvetlen napfényen tárolást.
- Ha egy cella szivárog, vigyázni kell, hogy a kifolyt folyadék ne kerüljön bőrre vagy szembe. Ha mégis odakerült, mossa le az érintett területet bőséges vízzel, és forduljon orvoshoz.
- Használat előtt a másodlagos cellákat vagy akkumulátorokat fel kell tölteni. A feltöltés helyes módjára vonatkozó útmutatást megtalálja a gyártói utasításokban vagy a készülék kézikönyvében.
- Hosszabb idejű tárolás után a maximális teljesítmény elérése érdekében szükség lehet a cellák vagy akkumulátorok többszöri feltöltésére és lemerítésére.
- Az előírások szerint kell hulladékba helyezni.

A kialakítás és a műszaki adatok előzetes értesítés nélkül megváltozhatnak.