

SONY®

α




NEX-7

A jelen förmverfrissítés által biztosított új funkciók és vonatkozó műveleteik leírását lásd alább.

Lásd a „Használati útmutató” és a mellékelt CD-ROM-on található, „α kézikönyv” című dokumentumot.

Biztosított funkciók

Ez a firmware frissítés az alábbi új funkciókkal bővíti a szoftvert.

Új biztosított menüelemek	Funkciók
MOVIE gomb	Beállíthatja, hogy használni kívánja-e a MOVIE gombot.
 1.0Ev (Belövés: Folyam.: 1,0 EV)	A fényképezőgép 3 képet készít, mindegyik képre más világossági beállításokat alkalmazva.
 2.0Ev (Belövés: Folyam.: 2,0 EV)	
 3.0Ev (Belövés: Folyam.: 3,0 EV)	

MOVIE gomb

Beállíthatja, hogy használni kívánja-e a MOVIE gombot.

1 MENU → [Beállítások] → [MOVIE gomb] → a kívánt beállítás kiválasztása.



✓	Be	Aktiválja a MOVIE gombot.
	Ki	Inaktiválja a MOVIE gombot.

Belövés: Folyam.

A fényképezőgép 3 képet készít, miközben az alapértékről automatikusan sötétebbre, majd világosabbra állítja az expozíció értékét. Nyomja le és tartsa lenyomva az exponálógombot, amíg a rekeszelés be nem fejeződik.



A képek rögzítése után kiválaszthatja az elképzéseinek megfelelőt.









1 A vezérlőtárcsa  /  (Képtovább.mód) gombjának megnyomása → [Belövés: Folyam.].

Vagy MENU → [Fényképezőg.] → [Képtovább.mód] → [Belövés: Folyam.].

2 Option → a kívánt üzemmód kiválasztása.

A rekeszelés leállításához nyomja meg a  /  (Képtovább.mód) elemet, és válassza az [Egyszeri Felvétel] lehetőséget.

  <small>0,3EV</small> (Belövés: Folyam.: 0,3 EV)	A képek rögzítésekor használt expozíció a beállított értékkel (lépésközzel) tér el az alapértéktől.
 <small>0,7EV</small> (Belövés: Folyam.: 0,7 EV)	
 <small>1,0EV</small> (Belövés: Folyam.: 1,0 EV)	
 <small>2,0EV</small> (Belövés: Folyam.: 2,0 EV)	
 <small>3,0EV</small> (Belövés: Folyam.: 3,0 EV)	

Megjegyzések

- Az alábbi funkciók használatakor nem érhető el a [Belövés: Folyam.] funkció:
 - [Intelligens autom.]
 - [Jelenet]
 - [Elmosódás csökkent.]
 - [Panorámapasztázás]
 - [3D panorámapasztázás]
 - [Mosoly exponálás]
 - [Auto. HDR]
- Automatikus visszanezéskor az utolsó rögzített kép látható.
- A [Kézi expozíció] használata esetén az expozícióeltolás a zársebesség módosításával történik.
- Ha módosítja az expozíciót, akkor az a kompenzált értéknek megfelelően tolik el.