

• Az LCD kijelző hátoldalán egy mágnes található. Ne helyezzen olyan tárgyakat, például hajlékonylemezt vagy hitelkártyát, az LCD kijelző és a fényképezőgépház közé, amelyekre hatással lehet a mágneses mező.



• Az LCD kijelzõn szellemkép jelenhet meg hideg helyen. Ez nem utal hibás működésre. Amikor hideg helyen kapcsolja be a fényképezőgépet, az LCD kijelző átmenetileg elsötétülhet.
• Ne tegye ki a fényképezőgépet közvetlen napfénynek. Ha a napfény egy közeli tárgyon összpontosul, akkor előfordulhat, hogy tüzet okoz. Ha mégis kénytelen a fényképezőgépet közvetlen napfénynek kitenni, helyezze fel rá az elülső objektívapkát.

Tudnivalók az objektívek és tartozékok használatáról

A fényképezőgép jellemzőinek megfelelő Sony objektívek/kiegészítők használata ajánlott. Más gyártók termékeinek használata esetén a fényképezőgépnek esetleg nem minden funkciója fog működni, vagy baleset és üzemzavarok léphetnek fel.

Ne használja/tárolja a fényképezőgépet a következő helyeken

- Rendkívül forró, száraz vagy nedves helyen
 - Napon parkoló autóban és hasonló forró helyeken a fényképezőgép váza deformálódhat, és ez hibás működést okozhat.
- Közvetlen napfénynek kitett helyen vagy fűtőtesthez közel
 - A fényképezőgép burkolata elszíneződhet vagy deformálódhat, és ez hibás működést okozhat.
- Erős rázkódásnak kitett helyen
- Erős mágnes közelében
- Homokos vagy poros helyen

Legyen óvatos, nehogy homok vagy por kerüljön a fényképezőgépbe. Ez a fényképezőgép hibás működését okozhatja, és bizonyos esetekben ez a működési hiba nem javítható.

Tudnivalók a fényképezőgép hőmérsékletéről

A folyamatos használat miatt a kamera és az akkumulátor felmelegedhet, de ez nem utal működési hibára.

Tudnivalók a páralecsapódásról

Ha a fényképezőgépet hideg helyről hirtelen meleg helyre viszik, pára csapódhat le a belsejében vagy a külsején. A páralecsapódás a fényképezőgép hibás működését okozhatja.

A páralecsapódás megakadályozása

Amikor a fényképezőgépet hideg helyről meleg helyre viszi, zárja a fényképezőgépet műanyag tasakba, és körülbelül egy órán keresztül hagyja, hogy felvegye az új hely környezeti hőmérsékletét.

Teendő páralecsapódás esetén

Kapcsolja ki a fényképezőgépet, és várjon kb. egy órát, amíg a nedvesség elpárolog. Vegye figyelembe, hogy ha belül párás objektívvel fényképez, akkor a rögzített képek nem lesznek élesek.

Tudnivalók a beépített segédakkumulátorról

Ez a fényképezőgép beépített segédakkumulátort tartalmaz, amely a készülék be- vagy kikapcsolt állapotától és az akkumulátor behelyezésétől függetlenül gondoskodik a dátum, az idő és más beállítások megőrzéséről. Ez a segédakkumulátor folyamatosan töltődik, amikor a fényképezőgépet használja. Ha azonban csak rövid ideig használják a fényképezőgépet, akkor fokozatosan lemerül. Ha körülbelül 3 hónapig egyáltalán nem használják a fényképezőgépet, akkor teljesen lemerül. Ebben az esetben ne felejtse el feltölteni ezt a segédakkumulátort a fényképezőgép használata előtt. A fényképezőgép akkor is használható, ha a segédakkumulátor nincs feltöltve, azonban nem rögzíthető a dátum és az idő. Ha a fényképezőgép beállításai az akkumulátor minden feltöltésekor visszaállnak az alapértelmezett beállításokra, a beépített segédakkumulátor valószínűleg elérte élettartama végét. Forduljon Sony forgalmazójához vagy a helyileg illetékes Sony szervizhez.

A beépített segédakkumulátor feltöltése

Helyezzen be feltöltött akkumulátort a fényképezőgépbe, vagy (külön megvásárolható) hálózati adapter segítségével csatlakoztassa a fényképezőgépet konnektorhoz, és legalább 24 óráig hagyja kikapcsolva a fényképezőgépet.

Tudnivalók a felvételről/lejátszásról

- Ha először használja a memóriakártyát a fényképezőgéppel, javasoljuk, hogy a fényképezés megkezdése előtt, az optimális működés érdekében a fényképezőgép segítségével formázza a kártyát. A formázás véglegesen töröl minden adatot a memóriakártyáról, és a művelet nem vonható vissza. Mentse értékes adatait számítógépre stb.
- Ha többször rögzít/töröl képeket, a memóriakártyán lévő adatok töredezetté válhatnak. Előfordulhat, hogy nem tud mozgóképeket menteni vagy rögzíteni. Ilyen esetben mentse a képeket számítógépre vagy más tárhelyre, majd formázza a memóriakártyát.


- A rögzített tartalom elvesztése miatt még akkor sem igényelhető kártérítés, ha a felvétel vagy lejátszás a fényképezőgép vagy a memóriakártya stb. hibája miatt nem lehetséges.
- Az adatvesztés elkerülése érdekében mindig készítsen biztonsági másolatot adatairól más adathordozóra.
- Mielőtt egyszeri, megismételhetetlen eseményekről készít felvételeket, készítsen próbafelvételt, hogy megbizonyosodjék a fényképezőgép helyes működéséről.
- Ez a fényképezőgép nem porálló, nem cseppálló és nem vízálló.
- Ne irányítsa a fényképezőgépet a nap vagy más erős fényforrás felé. A fényképezőgép hibás működését idézheti elő.
- Ne nézzen a napba vagy erős fényforrásba levett objektíven keresztül. Ez maradandó károsodást okozhat szemében. Vagy az objektív hibás működését idézheti elő.
- Ne használja a fényképezőgépet olyan hely közelében, amely erős rádióhullámokat gerjeszt, vagy sugárzást bocsát ki. Ilyenkor előfordulhat, hogy a fényképezőgép nem képes megfelelően felvenni vagy lejátszani.
- A fényképezőgép homokos vagy poros helyen történő használata hibás működést okozhat.
- Ne rázza és ne ütögesse a fényképezőgépet. Azon túl, hogy ettől a fényképezőgép hibásan működhet, és alkalmatlanná válhat képek rögzítésére, használhatatlanná teheti a memóriakártyát is, továbbá a képadatok sérülését, károsodását vagy elvesztését okozhatja.
- Puha ruhával törölje le a vaku felületét. A vaku hőkibocsátása miatt a vaku felületére por tapadhat, ami füstölhet vagy megéghet.
- A fényképezőgép, a mellékelt tartozékok stb. gyerekektől távol tartandók. Véletlenül lenyelhetik a memóriakártyát stb. Ilyen esetben haladéktalanul forduljon orvoshoz.

Szerzői jogi figyelmeztetés

Televíziós műsorok, filmek, videoszalagok és egyéb anyagok szerzői jogilag védettek lehetnek. Ilyen anyagok engedély nélküli felvétele a vonatkozó jogszabályokba ütközhet.


Tudnivalók a jelen kézikönyvben leírt műszaki adatokról
A teljesítménnyel kapcsolatos és egyéb műszaki adatok az alábbi feltételek mellett kerültek meghatározásra, kivéve, ha a jelen kézikönyv másképpen jelzi. Átlagos, 25 °C-os környezeti hőmérsékleten, olyan akkumulátor használatával, amelyet egy órán át töltöttek miután a CHARGE jelzőfény kialudt.

Védjegyek

- A **OC** a Sony Corporation védjegye.
- A „Memory Stick”,  „Memory Stick PRO”, **MEMORY STICK PRO**, „Memory Stick Duo”, **MEMORY STICK DUO**, „Memory Stick PRO Duo”, **MEMORY STICK PRO DUO**, „Memory Stick PRO-HG Duo”, **MEMORY STICK PRO-HG DUO**, „Memory Stick Micro”, „MagicGate” és **MAGIC GATE** a Sony Corporation védjegye.
- Az „InfoLITHIUM” a Sony Corporation védjegye.
- A „PhotoTV HD” a Sony Corporation védjegye.
- A DVDirect a Sony Corporation védjegye.
- A Blu-ray Disc™ és a Blu-ray™ a Blu-ray Disc Association védjegye.
- Az „AVCHD Progressive” és az „AVCHD Progressive” emblématípus a Panasonic Corporation és a Sony Corporation védjegyei.
- A Dolby és a kettős D szimbólum a Dolby Laboratories védjegye.
- A Microsoft, a Windows és a Windows Vista a Microsoft Corporation védjegye vagy bejegyzett védjegye az Egyesült Államokban és/vagy más országokban.
- A HDMI név, a HDMI embléma és a High-Definition Multimedia Interface a HDMI Licensing LLC védjegye vagy bejegyzett védjegye.
- A Macintosh és a Mac OS az Apple Inc. védjegye vagy bejegyzett védjegye.
- A PowerPC az IBM Corporation bejegyzett védjegye az Egyesült Államokban.
- Az Intel, az Intel Core és a Pentium az Intel Corporation védjegye vagy bejegyzett védjegye.
- SDXC embléma az SD-3C, LLC védjegye.
- Az Eye-Fi az Eye-Fi Inc. védjegye.
- A MultiMediaCard a MultiMediaCard Association védjegye.
- A „PS” embléma és a „PlayStation” a Sony Computer Entertainment Inc. bejegyzett védjegye.
- Az Adobe az Adobe Systems Incorporated bejegyzett védjegye vagy védjegye az Egyesült Államokban és/vagy más országokban.
- A jelen kézikönyvben előforduló további rendszer- és termékeknek általánosságban a megfelelő fejlesztők vagy gyártók védjegyei vagy bejegyzett védjegyei. A ™ és ® szimbólumot nem tüntettük fel minden esetben a jelen kézikönyvben.



- Töltse le a PlayStation 3 alkalmazást a PlayStation Store webhelyről (ahol elérhető), és tegyen szert még több élményre PlayStation 3 készülékével.
- A PlayStation 3 alkalmazás használatához PlayStation Network fiókra és az alkalmazás letöltésére van szükség. Olyan területeken áll rendelkezésre, ahol elérhető a PlayStation Store webhelye.



VIGYÁZAT

Tűz és áramütés veszélyének csökkentése érdekében ne tegye ki a készüléket eső vagy nedvesség hatásának.

FONTOS BIZTONSÁGI UTASÍTÁSOK -ŐRIZZE MEG ŐKET VESZÉLY A TŰZVESZÉLY VAGY AZ ELEKTROMOS ÁRAMKÜTÉS VESZÉLYÉNEK ELKERÜLÉSE ÉRDEKÉBEN PONTOSAN KÖVESSE A KÖVETKEZŐ UTASÍTÁSOKAT

Ha a csatlakozódugasz alakja nem illik a hálózati csatlakozóaljzatba, használjon az aljzatnak megfelelő adaptert.

FIGYELEM!

! Akkumulátor

Ha nem megfelelően bánik az akkumulátorral, az felrobbanhat, tüzet, sőt a kikerülő vegyi anyag sérülést is okozhat. Tartsa szem előtt az alábbiakat.

- Ne szedje szét.
- Ne törje össze az akkumulátort, és óvja az ütéstől és az erős fizikai hatásoktól, többek között ne kalapálja, ne ejtse le, ne lépjen rá.
- Ne zárja rövidre az akkumulátor pólusait, és ügyeljen arra is, hogy érintkezőihez ne érjen fémtárgy.
- Óvja a 60 °C fölötti hőmérsékletől: ne tegye ki közvetlen napsugárzásnak, ne hagyja tűző napon parkoló gépkocsiban.
- Ne gyújtás meg és ne dobja tűzbe.
- Ne használjon se sérült, se olyan lítium ion akkumulátort/elemet, amelyből folyik az elektrolit.
- Ügyeljen arra, hogy az akkumulátort eredeti Sony akkumulátortöltővel, illetve olyan készülékkel töltsé, amely fel tudja tölteni az akkumulátort.
- Kisgyerekektől elzárva tárolja az akkumulátort.
- Tartsa szárazon az akkumulátort.
- Az akkumulátort/elemet csak azonos típusú vagy a Sony által javasolt helyettesítő akkumulátorra/elemre cserélje.
- Az elhasználdott akkumulátort azonnal, a használati útmutatóban ismertetett módon dobja ki.

! Akkumulátortöltő

Ha a CHARGE jelző nem is világít, az akkumulátortöltő feszültség alatt áll mindaddig, amíg azt ki nem húzza a fali konnektorból. Ha az akkumulátor töltő használata közben üzemzavart tapasztal, akkor azonnal húzza ki a csatlakozódugót a fali konnektorból, hogy áramtalanítsa a készüléket.

A tápkábel kifejezetten ezzel a fényképezőgéppel való használatra tervezték, máselektromos készülékhez nem szabad használni.

Az európai vásárlók figyelmébe

! Megjegyzés az EU-s Irányelveket követő országokban élő vásárlóink számára

A termék gyártója a Sony Corporation (címe: 1-7-1 Konan Minato-ku Tokyo, 108-0075 Japán). EMC- és termékbiztonsági ügyekben a hivatalos márkaképviselőt a Sony Deutschland GmbH (címe: Hedelfinger Strasse 61, 70327 Stuttgart, Németország) látja el. Kérjük, hogy minden szerviz- és garanciakérdéssel a különálló szerviz- és garanciadokumentumban megadott címen keresse fel munkatársainkat.

Ezt a terméket bevizsgálták, és úgy találták, hogy az EMC előírásokban meghatározott korlátokon belül esik, ha 3 méternél rövidebb átvíztávkábellel használják.

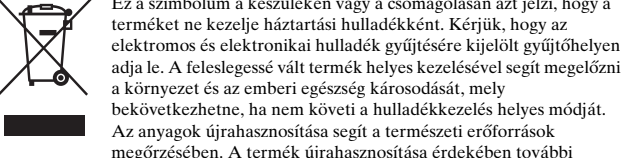
! Figyelem

Bizonyos frekvenciájú elektromágneses mezők e készülék kép- és hangminőségét befolyásolhatják.

! Megjegyzés

Ha sztatikus elektromosság vagy elektromágneses erőtér miatt az adatátvitel megszakad, indítsa újra az alkalmazást, vagy húzza ki, majd csatlakoztassa ismét az adatátviteli (USB stb.) kábelt.

! Feleslegessé vált elektromos és elektronikus készülékek hulladékként való eltávolítása (Használható az Európai Unió és egyéb európai országok szelektív hulladékgyűjtési rendszereiben)



Ez a szimbólum a készüléken vagy a csomagolásán azt jelzi, hogy a terméket ne kezelje háztartási hulladékként. Kérjük, hogy az elektromos és elektronikai hulladék gyűjtésére kijelölt gyűjtőhelyen adja le. A feleslegessé vált termék helyes kezelésével segít megelőzni a környezet és az emberi egészség károsodását, mely bekövetkezhetne, ha nem követi a hulladékkezelés helyes módját.

! Feleslegessé vált elemek hulladékként való eltávolítása (Használható az Európai Unió és egyéb európai országok szelektív hulladékgyűjtési rendszereiben)

Ez a szimbólum az elemen vagy annak csomagolásán azt jelzi, hogy a terméket ne kezelje háztartási hulladékként. Egyes elemeken vagy azok csomagolásán ez a szimbólum együtt szerepelhet a higany (Hg) vagy az ólom (Pb) vegyjelével akkor, ha az elem 0,0005%-nál több higanyt vagy 0,004%-nál több ólmot tartalmaz.

Kérjük, hogy azt a használt elemek gyűjtésére kijelölt gyűjtőhelyen adja le. A feleslegessé vált elemek helyes kezelésével segít megelőzni a környezet és az emberi egészség károsodását, mely bekövetkezhetne, ha nem követi a hulladékkezelés helyes módját. Az anyagok újrahasznosítása segít a természeti erőforrások megőrzésében.

Olyan berendezéseknél alkalmazott elemeket, ahol biztonsági, teljesítményi, illetve adatok megőrzése érdekében elengedhetetlen az energiaellátás folyamatosságának biztosítása, csak az arra felkészült szerviz állomány cserélheti ki.

Beépített elem esetén, hogy biztosítható legyen az elem megfelelő kezelése, a termékének elhasználódásakor jutassa el azt az arra kijelölt elektromos és elektronikus hulladékgyűjtő pontra.

Minden más elem esetén kérjük, hogy tanulmányozza, milyen módon lehet biztonságosan az elemet a készülékből eltávolítani. Az elemet a használt elemek megfelelő begyűjtőhelyén adja le.

A termék újrahasznosítása érdekében további információért forduljon a lakhelyén az illetékesekhez, a helyi hulladékgyűjtő szolgáltatóhoz vagy ahhoz az üzlethez, ahol a terméket megvásárolta.