

Ελληνικά

Πριν βθέσει σε λειτουργία από το αποθηκευτικό μέσο, διαβάστε προσεκτικά το παρόν εγχειρίδιο και κρατήστε το για μελλοντική αναφορά.

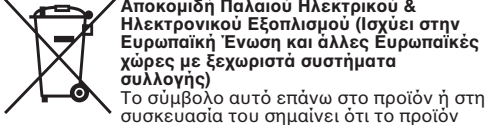
ΠΡΟΕΙΔΟΠΟΙΗΣΗ

Για να περιορίσετε τον κίνδυνο πυρκαγιάς ή ηλεκτροπληξίας, μην εκθέτετε τη μονάδα στη βροχή ή σε υγρασία.

- Μην προσπαθήσετε να αποσυρμαλογήσετε ή να τροποποιήσετε αυτό το μέσο διότι μπορεί να προκαλέσει πυρκαγιά, ηλεκτροπληξία ή ζημιά στη συσκευή σας.
- Εάν από το μέσο αναδύεται καπνός ή ανασφύηθη οοή ή εάν ρέει υγραία υπρά ή αφήσετε κάποιο ζεστό σώμα να εαθεί στο μέσο, απενεργοποιήστε αμέσως την προέοδαια και σταματήστε τη χρήση της συσκευής. Αυτό είναι αποθηκευτικό μέσο για ηλεκτρονικό σκασκεύη. Μην το εκθέτετε σε οτατικό ηλεκτρισμό.
- Μην λυγίσετε, χυθεί ή ταρακουνάτε το μέσο και μην το αφήνετε να βροχεί.
- Μην αφήσετε απειθείως τους ακροδέκτες αυτής της μονάδας και μην αφήνετε ζεά σώματα να εισέλθουν στο εσωτερικό.

Εάν έχετε απορίες σχετικά με το προϊόν αυτό, μπορείτε να καλέσετε ή ελεπτοπληθήμιο αντηρώπηση της Sony ή τον υπεύθινο εξυμπρέτησης πελάτη της Sony.

Για πληροφορίες επικοινωνήστε, επισκεφθείτε μας στη διεύθυνση http://www.sony.net/SxS-Support/



Το σήμαόλο από επάνω στο προϊόν ή στη συσκευασία του σημαίνει ότι το προϊόν δεν πρέπει να πετάχτεί μαζί με τα σκακά απόρριψη αλλά πρέπει να παραβεί σε ένα κατάλληλο σημείο συλλογής ηλεκτρολογικού και ηλεκτρονικού υλικού προς ανακύκλωση. Με το να βεβαιωθείτε ότι το προϊόν πετάχτηκε σωστά, βοηθάτε στην πρόληψη πιθανών ορνητικών επιπτώσεων στο περιβάλλον και την υγεία. Η ανακύκλωση των υλικών θα βοηθήσει στην εδικοκόμηση φυσικών πόρων. Για περισσότερές πληροφορίες σχετικά με την ανακύκλωση απορριμμάτων, παρακολουήστε επικοινωνήστε με τις υπηρεσίες καθαριότητας του δήμου σας ή το κατάστημα όπου αγοράσατε το προϊόν.

Σημείωση για τους πελάτες που χώρες που ισχύουν οι οδηγίες της Ε.Ε.

Ο κατασκευαστής αυτού του προϊόντος είναι η Sony Corporation, 1-7-1 Konan Minato-ku Tokyo, 108-0075 Japan. Ο Εξουσιοδοτημένος Αντιπρόσωπος σχετικά με την ηλεκτρομαγνητική συμβατότητα και την ασφάλεια του προϊόντος είναι η Sony Deutschland GmbH, Hedeplinger Strasse 61, 70327 Stuttgart, Germany. Για περισσότερες πληροφορίες σχετικά με την εγγύηση, ανατρέξτε στις διεθυνσεις που παρέχονται στα ξεχωριστά έγγραφα συντήρησης ή εγγύησης.

Αυτό το μέσο μπορεί να χρησιμοποιηθεί μόνο με προϊόν ομοίωτό με κάρτα μνήμης SxS (S-by-S).

Πριν χρησιμοποιήσετε αυτό το αποθηκευτικό μέσο, διαβάστε προσεκτικά το παρόν εγχειρίδιο και κρατήστε το για μελλοντική αναφορά.

Χαρακτηριστικά

- Αυτή η κάρτα μνήμης συμμορφώνεται με το πρότυπο ExpressCard.
- Αυτό το μέσο μπορεί να χρησιμοποιηθεί με τα παρακάτω προϊόντα ομοιάτα με κάρτα μνήμης SxS. – XDCAM σειρά EX
- Υπολογιστής με υποδοχή ExpressCard
- Μονάδα ανάγνωσης/εγγραφής κάρτας μνήμης SxS

Πριν από τη χρήση

Όταν χρησιμοποιείτε αυτό το μέσο με υπολογιστή που διαθέτει υποδοχή ExpressCard, πρέπει να εγκατασταθεί το λογισμικό προγράμματος οδηγήσης από αυτό το μέσο. Το λογισμικό προγράμματος οδηγήσης παρέχεται με το προϊόν XDCAM σειρά EX. Για λεπτομέρειες, ανατρέξτε στο ξεχωριστό οδηγών του προϊόντος.

Έλεγχος των αντικειμένων που περιέχονται

Πριν από τη χρήση, εμπεριβαίνετε ότι περιλαμβάνονται τα παρακάτω αντικείμενα.

- SxS PRO – Κάρτα μεταφοράς
- Φύλλο οδηγών – Οδηγός έντυπης τεκμηρίωσης

Προδιαγραφές υπολογιστή

Όταν χρησιμοποιείτε αυτό το μέσο με υπολογιστή, εμπεριβαίνετε ότι ο υπολογιστής σας διαθέτει τις ακόλουθες προδιαγραφές.

- Συμβατό προϊόν ExpressCard/54
- Συνιστάται λειτουργικό σύστημα Windows Microsoft Windows XP Home Edition Service Pack 2 ή νεότερο/Windows XP Professional Service Pack 2 ή νεότερο/Windows Vista Home Basic/Windows Vista Home Premium/Windows Vista Business/Windows Vista Ultimate

Αυτό το λειτουργικό σύστημα θα πρέπει να έχει εγκατασταθεί από το εργοστάσιο. Δεν παρέχεται εγγύηση λειτουργίας για λειτουργικά συστήματα νεότερα από τα περιγραφόμενα παραπάνω.

- Συνιστάται λειτουργικό σύστημα Macintosh Mac OS X v10.4.9 ή νεότερο.

Σημειώσεις σχετικά με τη χρήση

- Το δεδομένα που εγγραφονται ενδέχεται να καταγραφούν ή να χαθούν στις παρακάτω περιπτώσεις.
 - Εάν σφραγίσετε αυτό το αποθηκευτικό μέσο ή διαγράψετε την προέοδαια κατά τη διάρκεια διαμόρφωσης, ανάγνωσης ή εγγραφής δεδομένων.
 - Εάν χρησιμοποιείτε αυτό το αποθηκευτικό μέσο σε χώρους που υπείκνεται σε στατικό ηλεκτρισμό ή ηλεκτρικό παροκταίο.
 - Μην χρησιμοποιείτε ή αποθηκεύετε αυτό το αποθηκευτικό μέσο στις παρακάτω θέσεις.

– Σε σημεία που βρίσκονται εκτός του εύρους των προτεινόμενων συνθηκών λειτουργίας.

– Μέχρι σε κλειστό αυτοκίνητο κατά τους θερινούς μήνες ή σε έντονη ηλιοσπείρα / άμεση έκθεση στο ήλιο / κοντά σε θερμότητα.

- Υγράρ τοποθεσίες ή τοποθεσίες που προκαλούν διάβρωση.
- Εμπεριβαίνετε ότι ο προσατολισμός και η τοποθέτηση είναι σωστά πριν από τη χρήση.

- Κατά τη μεταφορά και τη φύλαξη αυτού του μέσου, τοποθετήστε το στη θέση μεταφοράς και κλείστε τη θήκη καλά. (βλ. εικόνα **A**)
- Συνιστάται η δημιουργία ασφαλών αντιγράφων των σημαντικών δεδομένων. Η Sony δεν ευύνεται για τυχόν καταστροφή ή απώλεια των δεδομένων που έχετε εγγραφεί.

- Η τοποθέτηση του διακόπτη προστασίας εγγραφής στη θέση "WP" σας αποτρέπει από εγγραφή επεξεργασία ή διαγραφή δεδομένων. (βλ. εικόνα **B**)
- Μην τοποθετείτε φύλλο ετικέτας σε άλλα σημεία εκτός του χώρου ετικέτας. Όταν τοποθετείτε το φύλλο ετικέτας σε αυτό το μέσο, μην το αφήνετε να εέξει από τη θέση του. (βλ. εικόνα **C**)
- Για να διαμορφώσετε αυτό το μέσο, χρησιμοποιήστε ένα προϊόν ομοιάτο με κάρτα μνήμης SxS που διαθέτει τη λειτουργία "WP" (ως αποτρέπει από εγγραφή) διαμορφώσετε αυτό το μέσο στο υπολογιστή σας, μην χρησιμοποιείτε την τυπική διαμόρφωση του λειτουργικού συστήματος. (Η διαμόρφωση ή η εγγραφή μέσω της λειτουργίας του προϊόντος δεν διαγράφει απολύτως τα δεδομένα σε αυτό το μέσο. Κατά τη μεταφορά ή την απόρριψη αυτού του μέσου, χρησιμοποιήστε ένα λογισμικό διαγραφής δεδομένων που διαθέτει στο εμπίριο ή καταστήρε το κοινότυό ούσια με δική σας ευθύνη.)
- Απαρθείτε ή τοποθετήστε ξανά την κάρτα θήκης με την θήκη αναοιγμένη κατάλληλα. (βλ. εικόνα **D**)

Η Sony δεν ευύνεται για ζημίες που προκαλούνται από μη τήρηση των σημειώσεων σχετικά με την χρήση. Προέχεται κατά το χειρισμό αυτού του μέσου.

Προδιαγραφές

Πρώτο ExpressCard/34 Χρησιμοποιή (χωρητικότητα που μπορεί να χρησιμοποιηθεί)

8 GB (Περίπου. 7.4 GB) · SBP-8 16 GB (Περίπου. 14.9 GB) · SBP-16

– Η κάρτα SxS PRO έχει συγκεκριμένη χωρητικότητα που μπορεί να χρησιμοποιηθεί ποικίλε ανάλογα με τη συσκευή και τις συνθήκες διαμόρφωσης.

– Η χωρητικότητα που μπορεί να χρησιμοποιηθεί καθορίζεται ως προσπολήση από το εργοστάσιο.

Χρόνος εγγραφής

SBP-8 SP Περίπου 35 λεπτά HQ Περίπου 25 λεπτά SBP-16 HQ Περίπου 25 λεπτά HQ Περίπου 50 λεπτά

- Ο χρόνι εγγραφής μπορεί να διαφέρει ανάλογα με το μοντέλο και τις συνθήκες εγγραφής. Αυτοί ο χρόνοι εγγραφής παρέχονται για αναφορά κατά τη χρήση ενός προϊόντος XDCAM σειράς EX.

Τάση εισόδου

Κατάναλωση ισχύος Περίπου 1,8 W

Θερμοκρασία λειτουργίας

–25 °C έως +65 °C

Σχετική υγρασία λειτουργίας

–40% έως +85% C

Σχετική υγρασία φύλαξης

–40% έως +85% C

Διαστάσεις

Περίπου 75 × 34 × 5,0 mm

(χωρίς τα προεξέχοντα μέρη)

Μάζα

Λειτουργία προστασίας εγγραφής

Ο σχεδιασμός και οι προδιαγραφές υπείκνεται σε αλλαγί χωρίς προειδοποίηση.

• Το οήματα SxS και XDCAM EX είναι εμπορικά οήματα της Sony Corporation.

• Το λεκτικό οήμα και το λογότυπο ExpressCard ανήκουν στην Personal Computer Memory Card International Association (PCMCIA) και έχουν εγγραπθεί με άδεια από την οήματα. Άλλα εμπορικά οήματα και εμπορικές ονομασίες ανήκουν στους ιδιοκτήτες τους.

- Οι ονομασίες Microsoft, Windows και Windows Vista αποτελούν οήματα κατοχυρωμένα καή εμπορικά οήματα της Microsoft Corporation στις Ηνωμένες Πολιτείες καή σε άλλες χώρες.
- Οι ονομασίες Macintosh και Mac OS αποτελούν εμπορικά οήματα της Apple Inc. στις Ηνωμένες Πολιτείες και σε άλλες χώρες.
- Οι ονομασίες συστημάτων και προϊόντων στο παρόν εγχειρίδιο οδήγιών αποτελούν εμπορικά οήματα ή οήματα κατοπηθέντα των εταιρειών που τα κατασκευάζουν.
- Όλα τα προεξέχοντα μέρη που χρησιμοποιούνται σε κάθε περίπτωση στο παρόν εγχειρίδιο.

Τүркçe

Bu otamı kullannadan önce, bu klavuzı okıyın ve gelecekte referans olarak kullannmak üzere saklayın.

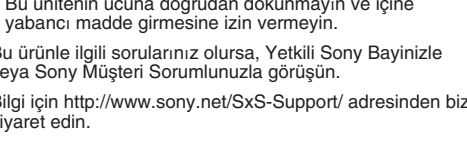
UYARI

Yanğın veya elektrik çarpması tehlikesini azaltmak için, üniteyi yanğın veya netme maruz bırakmayın.

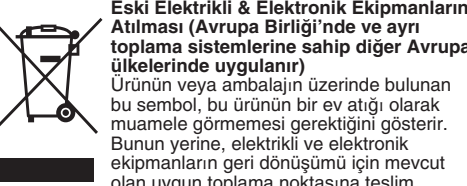
*Yangına, elektrik çarpmasına veya ağırlığınızın zarar görmesine neden olabileceğinizden bir otamı sökme veya kaldırma işleminde bulunmayın.
*Ortamdın duman veya olağandışı bir kokı çıkıyorsa ve bu ortama sıvı sıçratırsanız veya yabancısı bir maddę girmesine izin verirsiniz, hemen aygıtı kapatın ve aygıtı kullannmayın.
*Bu ortamı elektronik bir aygıt ıçındır. Statik elektrığe maruz bırakmayın.
*Ortamı bükmeyin, sallamayın, ortama vurmayın ve ortamın istanmasını izin vermeyin.
*Bu ünitenin dumanı veya ağırlığınızın ortama yabancısı maddę girmesine izin vermeyin.

Bu üniteyi ilgili sorularınız olursa, Yetkili Sony Bayinizle veya Sony Müşteri Sorumluluza görünüş.

Bilgi için http://www.sony.net/SxS-Support/ adresinden bizi ziyaret edin.



Eski Elektrikli & Elektrikn Ekipmanların Atılması (Avrupa Birliği'nde ve aynı zamanda sistemlere sahip diğer Avrupa ülkelerinde uygulanır)
Ünitenin veya ambalajın üzerinde bulunan bir sembol, bu ünitenin bir etki atarak muamele görmemesi gerektiğini gösterir. Bununla birlikte, elektrikli ve elektronik ekipmanların geri dönüşümü için mevcut olan uygun toplama noktasına teslim edilmelidir. Bu ünitenin doğru şekilde atılması sağlayarak, bu ünine yanlış müdahale edilmesine sonlandırmaya çalışabileceksiniz ve çevre ile insan sağlığı üzerinde olumsuz etkiye bulunabilecek durumlardan önlenmesine yardımcı olursunuz.
Matzelerinin geri dönüşümü, doğaı kaynakları korumaya yardımcı olacaktır. Bu ünitenin geri dönüşümüyle ilgili daha fazla bilgi için, lütfen sefhrinizde bulunan yerel ofise, evsel atıkları toplama servisine veya bu ününü satın aldığınız pazaryazıa temasa geçin.



AB Üyemlemlerinin uygulandığı ülkelerdeki müşteriler için bildirim

Bu ünitenin üreticisi Sony Corporation, 1-7-1 Konan Minato-ku Tokyo, 108-0075 Japonya'dır. EMC ve ürün güvenliğinin Yetkili Temsilcisi Sony Deutschland GmbH,

Hedelfinger Strasse 61, 70327 Stuttgart, Almanya'dır. Servis veya garantiyle ilgili her konuda aygı servis veya garanti belgelerinde verilen adreste bayvurun.

- Bu otam yalnızca SxS (S-by-S) bellek kartıyla uyumlu bir ünitle kullanılabilir.
- Bu otamı kullannmadan önce, bu klavuzu dikkatle okuyun ve gelecekte referans olarak kullannmak üzere saklayın.

Özellikler

- Bu bellek kartı ExpressCard standardına uygundur.
- Bu otam, SxS bellek kartıyla uyumlu aşağıdaki ürünlerle birlikte kullanılabilir.
 - XDCAM EX serisi
 - ExpressCard/45 yuvasına sahip PC
 - SxS bellek kartı okuyucu/yazıcı

Kullanılmadan önce

Bu otamı ExpressCard yuvasına sahip PC ile kullanırken, bu otamın sürücü yazılımını yüklemenize gerekir. Bu sürücü yazılımı XDCAM EX serisi ürünle birlikte verir.

Ayrıca ilginç, ününün çalıřma yöntemlerine bakın.

Ürünüle birlikte verilenler kit otme

Kullanılmadan önce ürünüle birlikte asgıdaki eşyaları kontrol edin emin olun.

- SxS PRO
 - Tařıma kutusu
 - Etiket
 - Bir dizi basılı belge

PC teknik özellikleri

Bu otamı bir PC ile kullanırken, bilgisayarınızın aşağıdaki özelliklere sahip olduğundan emin olun.

ExpressCard/34/ExpressCard/54 yuvasına sahip bilgisayar

–Önerilen Windows işletim sistemi Microsoft Windows XP Home Edition Service Pack 2 veya daha üstü/Windows XP Professional Service Pack 2 veya daha üstü/Windows Vista Home Basic/Windows Vista Home Premium/Windows Vista Business/Windows Vista Ultimate
–İşletim sistemi fabrikada yüklenmiş olmalıdır. Yukarıda belirtilenlerden sonraki işletim sistemlerinde çalıřacağı garanti edilmez.

–Önerilen Macintosh işletim sistemi otamı Mac OS X v10.4 (v10.4.9 veya üstü)

Kullanılma ilgili bilgiler

- Kayıtlı veriler aşağıdaki durumlarda zarar görebilir veya kaybolabilir.

– Biçimlendirme, veri okuma veya yazma sırasında bu otamı çıkartmanız veya gücü kesersanız.

– Bu otamı statik elektrığe veya elektriksiz parazitte maruz kalan yerlerde kullannarsanız.

• Bu otamın aşağıda belirtilen yerlerde kullannamayın veya saklamayın.

- Koşulların önerilen çalıřma koşullarından ağır olduğu yerler.

– Yazın kapalı bir araçta veya çok güneşli bir ortamdı/ doğrudan güneş ışığı altında/sıcısı yakınında ve benzeri ortamlarda.

– Nemi veya paslanmaya yol açabilecek yerlerde.

• Kullannmadan önce takma yuvasının doğru olduğundan emin olun

• Bu otamı saklamak veya taşımak otamın tařıma kutusuna koyun ve sıkıca kilitleyin. (bkz. resim A)

• Önerilen verilerin yedek kopyasını almanız önemlidir. Kaydettığınız verilerin zarar görmesi veya kaybolması durumunda Sony sorumluluk kabul etmez.

*Yazma koruması analarını "WP" konumuna getirmeleri veri kayımlerini, düzenlenmeyi ve silinmeyi engeller. (bkz. resim D)

• Etiketleri yer dışındaki yerlere etiket yapıştırmayın. Bu otama etiket yapıştırdıktan, uygun yerini tasımasına ve çıkırtı yapmasını izin vermeyin. (bkz. resim C)

• Bu otamı biçimlendirirken için, biçimlendirme işlevi olan SxS bellek kartı uyumlu bir ün ile kullanın. Bu otamı biçimlendirirken yazma, kaldırma, otamın bilgisayarınızda biçimlendirirken, standat işletim sistemi biçimlendirilmesi kullannmayın.

(Ününün işlevlerini kullannarak biçimlendirme veya silme bu otamdaki verileri tamamen silmez. Bu otamı naklederken veya atarken, ıcarı bir veri silme yazılımı kullannı veya otamı cismen tahrip edin. Bunun sorumluluğu size aittir.)

*Kutu kardin, kutu düzgün şekilde açılmış çıkartın veya yanıtı verin. (bkz. resim D)

Kullanılma ilgili bilgiler uymamanız nedeniyle oluşacak zararlar için Sony hiçbir sorumluluk kabul etmez. Bu otamı kullannırken dikkatli olun.

Teknik özellikler

Ararımı ExpressCard/34 standardı

Kapasite (kullanılabilir kapasite)

8 GB (Yaklaşık 7.4 GB): SBP-8

16 GB (Yaklaşık 14.9 GB): SBP-16

* SxS PRO gerekç kullannabilir kapasiteye ve sistem dosya alanına sahiptir.

– Kullannabilir kapasite, biçimlendirme aygıtına ve biçimlendirme koşullarına bağlıdır.

– Kullannabilir kapasite için fabrikada bir varsayılan ayar belirlenir.

Kayıt süresi*

SBP-8 SP Yaklaşık 35 dakika HQ Yaklaşık 25 dakika

SBP-16 SP Yaklaşık 70 dakika HQ Yaklaşık 50 dakika

* Kayıt süreleri modele veya kayıt koşullarına bağlı olarak değişiklik gösterebilir. Bu kayıt süreleri XDCAM EX serisi ürün için referans olarak verilmekmiştir.

Giriş voltajı

DC 3,3 V ±10, DC 1,5 V ±10

Çalışma sıcaklığı

–25 °C +65 °C

Güç tüketimi

Yaklaşık 1,8 W

Saklama sıcaklığı

–40 °C +85 °C

Saklama bagli nemi

en çok %95 (yoğusmasız)

Saklama bagli nemli

Yaklaşık 75 × 34 × 5,0 mm (içinli yapın kısımlar hariç)

Yaklaşık 27 g

Ağırlık

Yazma koruması işlevi

Tasınım ve özellikler haber verilemezsiniz değiştirilebilir.

• SxS ve XDCAM EX, Sony Corporation'ın ticari markalarıdır.

• ExpressCard sözcük markasının ve logosunun sahibi Personal Computer Memory Card International Association (PCMCIA) kuruluğudur ve Sony Corporation'ın lisanslanmıştır. Diğer ticari markalar ve ticari adlar ilgili sahiplerinin mülkiyetindedir.

• Microsoft, Windows ve Windows Vista, Microsoft Corporation'ın ABD'de ve/veya diğer ülkelerde kayıtlı ticari markaları ve/veya ticari markalarıdır.

• Macintosh ve Mac OS, Apple Inc.'in ABD'de ve diğer ülkelerde ticari markalarıdır.

• Bu çalıřma yöntemlerine bahsedilen sistem ve ürün adları, bu otamın ABD'de ve/veya diğer ülkelerde kayıtlı ticari ticari markalarıdır. Bu klavuzda, her durumda ™ ve ® simgeleri belirtilmemiştir.

Русский

Перед употреблением настоящего носителя информации просба прочитат инструкцию тщательно и хранить ее у себя на дальнейшую справку.

ПРЕДУПРЕЖДЕНИЕ

Для уменьшения опасности возгорания или поражения электрическим током не подвергайте аппарат воздействию дождя или влаги.

– Не следует разбирать или перенастраивать носитель информации, поскольку это может вызвать повреждение, поражение электротоком или повредить обслуживаемую аппаратуру.

– При выделении дыма или необычного запаха от носителя информации, или проливания жидких сред или попадании посторонних предметов внутрь

носителя надо выключить электронику немедленно и отключить аппаратуру.

• Настоящий носитель используется в электронной аппаратуре. Не следует подвергать его статическому электричеству.

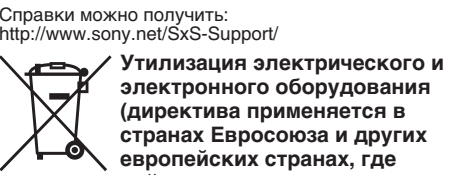
– Не следует закрывать, закрывать или увлажнять настоящий носитель информации.

– Не следует непосредственно касаться разъема носителя информации или допускать попадание посторонних предметов внутрь носителя.

С какими-либо вопросами об этом изделии просба обращаться к авторизованному дилеру фирмы Sony или менеджеру конторы фирмы Sony.

Справку можно получить:

http://www.sony.net/SxS-Support/



Утилизация электрического и электронного оборудования (директива применяется в странах Евросоюза и других европейских странах, где действует системы раздельного сбора отходов)

Данный знак на устройстве или его упаковке обозначает, что данное устройство нельзя утилизировать вместе с прочими бытовыми отходами. Его следует сдать в соответствующий приемный пункт переработки электрического и электронного оборудования. Незавильная утилизация данного изделия может привести к потенциально негативному влиянию на окружающую среду и здоровье людей, поэтому для предотвращения подобных последствий необходимо выполнять специальные требования по утилизации этого изделия. Переработка данных материалов поможет сохранить природу чистой. Для получения более подробной информации о переработке этого изделия обратитесь в местные органы городского управления, службу сбора бытовых отходов или в магазин, где было приобретено изделие.

–Önerilen Macintosh işletim sistemi otamı Mac OS X v10.4 (v10.4.9 veya üstü)

Kullanılma ilgili bilgiler

Kayıtlı veriler aşağıdaki durumlarda zarar görebilir veya kaybolabilir.

– Biçimlendirme, veri okuma veya yazma sırasında bu otamı çıkartmanız veya gücü kesersanız.

– Bu otamı statik elektrığe veya elektriksiz parazitte maruz kalan yerlerde kullannarsanız.

• Bu otamın aşağıda belirtilen yerlerde kullannamayın veya saklamayın.

– Koşulların önerilen çalıřma koşullarından ağır olduğu yerler.

– Yazın kapalı bir araçta veya çok güneşli bir ortamdı/ doğrudan güneş ışığı altında/sıcısı yakınında ve benzeri ortamlarda.

– Nemi veya paslanmaya yol açabilecek yerlerde.

• Kullannmadan önce takma yuvasının doğru olduğundan emin olun

• Bu otamı saklamak veya taşımak otamın tařıma kutusuna koyun ve sıkıca kilitleyin. (bkz. resim A)

• Önerilen verilerin yedek kopyasını almanız önemlidir. Kaydettığınız verilerin zarar görmesi veya kaybolması durumunda Sony sorumluluk kabul etmez.

*Yazma koruması analarını "WP" konumuna getirmeleri veri kayımlerini, düzenlenmeyi ve silinmeyi engeller. (bkz. resim D)

• Etiketleri yer dışındaki yerlere etiket yapıştırmayın. Bu otama etiket yapıştırdıktan, uygun yerini tasımasına ve çıkırtı yapmasını izin vermeyin. (bkz. resim C)

• Bu otamı biçimlendirirken için, biçimlendirme işlevi olan SxS bellek kartı uyumlu bir ün ile kullanın. Bu otamı biçimlendirirken yazma, kaldırma, otamın bilgisayarınızda biçimlendirirken, standat işletim sistemi biçimlendirilmesi kullannmayın.

(Ününün işlevlerini kullannarak biçimlendirme veya silme bu otamdaki verileri tamamen silmez. Bu otamı naklederken veya atarken, ıcarı bir veri silme yazılımı kullannı veya otamı cismen tahrip edin. Bunun sorumluluğu size aittir.)

*Kutu kardin, kutu düzgün şekilde açılmış çıkartın veya yanıtı verin. (bkz. resim D)

Kullanılma ilgili bilgiler uymamanız